

Altinho, 30 de novembro de 2017.

OFÍCIO Nº 337 /2017.

Excelentíssimo Senhor
Presidente da Câmara Municipal de Vereadores

RELATÓRIO RESUMIDO DE EXECUÇÃO ORÇAMENTÁRIA – RREO
Referente ao 5º Bimestre do Exercício de 2017

Encaminhamos o Relatório Resumido de Execução Orçamentária (RREO) do 5º Bimestre do Exercício de 2017, que foi elaborado em cumprimento ao § 3º do art. 165 da Constituição da República e às disposições da Lei Complementar nº 101, de 2000, na conformidade do Manual de Demonstrativos Fiscais (MDF), 7ª edição para 2017, da Secretaria do Tesouro Nacional (STN), aprovado pela Portaria STN nº 403, de 28 de junho de 2016, composto dos demonstrativos anexos, indicados abaixo, para publicação na Câmara de Vereadores:

ANEXOS DO RELATÓRIO RESUMIDO DE EXECUÇÃO ORÇAMENTÁRIA DO 5º BIMESTRE DE 2017

ANEXOS	DEMONSTRATIVOS
Anexo 1	Balanco Orçamentário
Anexo 2	Demonstrativo da Execução das Despesas por Função/Subfunção
Anexo 3	Demonstrativo da Receita Corrente Líquida
Anexo 4	Demonstrativo de Receitas e Despesas Previdenciárias
Anexo 5	Demonstrativo do Resultado Nominal
Anexo 6	Demonstrativo do Resultado Primário
Anexo 7	Demonstrativo dos Restos a Pagar por Poder e Órgão
Anexo 8	Demonstrativo das Receitas e Despesas com Manutenção e Desenvolvimento do Ensino
Anexo 12	Demonstrativo das Receitas e Despesas com Ações e Serviços Públicos de Saúde
Anexo 13	Demonstrativo das Parcerias Público-Privadas
Anexo 14	Demonstrativo Simplificado do Relatório Resumido de Execução Orçamentária

Os presentes demonstrativos do RREO foram implantados no Sistema de Informações Contábeis e Fiscais do Setor Público Brasileiro – SICONFI, pela Internet, enquanto que os Anexos 8 e 12 serão implantados nos sistemas SIOPE e SIOPS respectivamente, em cumprimento da Resolução TCE-PE nº 20/2015.

Ao ensejo renovamos votos de apreço e consideração, ao tempo em que nos colocamos ao inteiro dispor para quaisquer esclarecimentos porventura necessários.

Atenciosamente.


ORLANDO JOSÉ DA SILVA
Prefeito

Orlando José da Silva
Prefeito
775.210.134-68

Câmara Mun. de Vereadores do Altinho
Protocolo de Entrada de Documentos

Protocolo nº 139/17

Recebido em 30/11/17

às 11:55 horas


Responsável pelo Recebimento

PALÁCIO MUNICIPAL DR. ANTÔNIO LINS DE FIGUEIRÊDO

Rua Dr. Nestor Varejão, 51. Centro | Altinho - PE | CEP 55.490-000 CNPJ: 10.091.502/0001-29
Fones: 81 3739-1118 site: www.altinho.pe.gov.br | e-mail: altinho@altinho.pe.gov.br

Município do Altinho

RELATÓRIO RESUMIDO DA EXECUÇÃO ORÇAMENTÁRIA

BALANÇO ORÇAMENTÁRIO

ORÇAMENTOS FISCAL E DA SEGURIDADE SOCIAL

Período de referência: Janeiro a Outubro 2017/Bimestre Setembro-Outubro

RREO – ANEXO 1 (LRF, Art. 52, inciso I, alíneas "a" e "b" do inciso II e § 1º)

Em Reais

RECEITAS	PREVISÃO INICIAL	PREVISÃO ATUALIZADA (a)	RECEITAS REALIZADAS				SALDO (a-c)
			No Bimestre (b)	% (b/a)	Até o Bimestre (c)	% (c/a)	
RECEITAS (EXCETO INTRA-ORÇAMENTÁRIAS) (1)	52.516.000,00	52.516.000,00	5.254.992,68	10,01	28.618.922,42	54,50	23.897.077,58
RECEITAS CORRENTES	41.758.000,00	41.758.000,00	5.254.992,68	12,58	28.423.366,15	68,07	13.334.633,85
RECEITA TRIBUTÁRIA	1.663.706,39	1.663.706,39	196.295,23	11,80	747.879,88	44,95	915.826,51
Impostos	733.000,00	733.000,00	183.491,39	25,03	656.818,88	89,61	76.181,12
Taxas	545.706,39	545.706,39	12.803,84	2,35	91.061,00	16,69	454.645,39
Contribuição de Melhoria	385.000,00	385.000,00	0,00	0,00	0,00	0,00	385.000,00
RECEITA DE CONTRIBUIÇÕES	1.387.000,00	1.387.000,00	235.936,76	17,01	1.095.565,33	78,99	291.434,67
Contribuições Sociais	954.000,00	954.000,00	155.241,00	16,27	722.542,80	75,74	231.457,20
Contribuição de Intervenção no Domínio Econômico	0,00	0,00	0,00	0,00	0,00	0,00	0,00
Contribuição de Iluminação Pública	433.000,00	433.000,00	80.695,76	18,64	373.022,53	86,15	59.977,47
RECEITA PATRIMONIAL	691.047,40	691.047,40	220.029,48	31,84	600.719,96	86,93	90.327,44
Recitas Imobiliárias	0,00	0,00	0,00	0,00	0,00	0,00	0,00
Recitas de Valores Mobiliários	691.047,40	691.047,40	220.029,48	31,84	600.719,96	86,93	90.327,44
Recita de Concessões e Permissões	0,00	0,00	0,00	0,00	0,00	0,00	0,00
Compensações Financeiras	0,00	0,00	0,00	0,00	0,00	0,00	0,00
Recita Decorrente do Direito de Exploração de Bens Públicos em Áreas de Domínio Público	0,00	0,00	0,00	0,00	0,00	0,00	0,00
Recita da Cessão de Direitos	0,00	0,00	0,00	0,00	0,00	0,00	0,00
Outras Recitas Patrimoniais	0,00	0,00	0,00	0,00	0,00	0,00	0,00
RECEITA AGROPECUÁRIA	0,00	0,00	0,00	0,00	0,00	0,00	0,00
Recita da Produção Vegetal	0,00	0,00	0,00	0,00	0,00	0,00	0,00
Recita da Produção Animal e Derivados	0,00	0,00	0,00	0,00	0,00	0,00	0,00
Outras Recitas Agropecuárias	0,00	0,00	0,00	0,00	0,00	0,00	0,00
RECEITA INDUSTRIAL	0,00	0,00	0,00	0,00	0,00	0,00	0,00
Recita da Indústria Extrativa Mineral	0,00	0,00	0,00	0,00	0,00	0,00	0,00
Recita da Indústria de Transformação	0,00	0,00	0,00	0,00	0,00	0,00	0,00
Recita da Indústria de Construção	0,00	0,00	0,00	0,00	0,00	0,00	0,00
Outras Recitas Industriais	0,00	0,00	0,00	0,00	0,00	0,00	0,00
RECEITA DE SERVIÇOS	526.000,00	526.000,00	0,00	0,00	0,00	0,00	526.000,00
TRANSFERÊNCIAS CORRENTES	36.592.246,21	36.592.246,21	4.602.731,21	12,58	25.835.729,64	70,60	10.756.516,57
Transferências Intergovernamentais	34.538.246,21	34.538.246,21	4.587.494,17	13,28	25.724.006,91	74,48	8.814.239,30
Transferências de Instituições Privadas	0,00	0,00	0,00	0,00	0,00	0,00	0,00
Transferências do Exterior	0,00	0,00	0,00	0,00	0,00	0,00	0,00
Transferências de Pessoas	0,00	0,00	0,00	0,00	0,00	0,00	0,00
Transferências de Convênios	2.054.000,00	2.054.000,00	15.297,04	0,74	111.722,73	5,44	1.942.277,27
Transferências para o Combate à Fome	0,00	0,00	0,00	0,00	0,00	0,00	0,00



Município de Altinho

RELATÓRIO RESUMIDO DA EXECUÇÃO ORÇAMENTÁRIA

BALANÇO ORÇAMENTÁRIO

ORÇAMENTOS FISCAL E DA SEGURIDADE SOCIAL

Período de referência: Janeiro a Outubro 2017/Bimestre Setembro-Outubro

Continuação
Em Reais

DESPESAS	DOTAÇÃO INICIAL (d)	DOTAÇÃO ATUALIZADA (e)	DESPESAS EMPENHADAS (f)		SALDO (g) = (e-f)	DESPESAS LIQUIDADAS (h)		DESPESAS PAGAS ATÉ O BIMESTRE (j)	SALDO (i) = (e-h)
			Até o Bimestre			Até o Bimestre			
			No Bimestre	Até o Bimestre					
TOTAL (VII) = (V + VI)		56.208.000,00	56.208.000,00	5.553.475,38	9,88	31.715.222,63	56,42	24.492.777,37	1.687.282,48
SALDO DE EXERCÍCIOS ANTERIORES (Utilizados para créditos adicionais)									
Recursos Arrecadados em Exercícios Anteriores - RPPS									
Superávit Financeiro									
Reabertura de Créditos Adicionais									
DESPESAS (EXCETO INTRA-ORÇAMENTÁRIAS) (VIII)	53.510.928,90	53.828.838,43	2.330.939,23	40.008.923,77	13.819.914,66	30.160.227,95	26.604.577,42	23.668.610,48	
DESPESAS CORRENTES	40.335.554,31	48.575.907,84	2.293.261,33	39.031.380,45	9.544.527,39	29.503.511,82	25.991.783,29	19.072.396,02	
PESSOAL E ENCARGOS SOCIAIS	24.158.125,73	30.540.103,05	1.320.147,31	27.451.119,01	3.088.984,04	21.450.299,99	18.768.911,44	9.089.803,06	
JUROS E ENCARGOS DA DÍVIDA	41.000,00	41.000,00	0,00	0,00	41.000,00	0,00	0,00	41.000,00	
OUTRAS DESPESAS CORRENTES	16.136.428,58	17.994.804,79	973.114,02	11.580.261,44	6.414.543,35	8.053.211,83	7.222.871,85	9.941.592,96	
DESPESAS DE CAPITAL	12.715.374,59	4.792.930,59	37.677,90	977.543,32	3.815.387,27	656.716,13	612.794,13	4.136.214,46	
INVESTIMENTOS	12.220.900,59	4.068.456,59	37.677,90	319.303,29	3.749.153,30	256.066,29	212.144,29	3.812.390,30	
INVERSÕES FINANCEIRAS	0,00	0,00	0,00	0,00	0,00	0,00	0,00	0,00	
AMORTIZAÇÃO DA DÍVIDA	494.474,00	724.474,00	0,00	658.240,03	66.233,97	400.649,84	400.649,84	323.824,16	
RESERVA DE CONTINGÊNCIA	460.000,00	460.000,00	0,00	0,00	460.000,00	0,00	0,00	460.000,00	
DESPESAS (INTRA-ORÇAMENTÁRIAS) (IX)	2.201.071,10	2.748.071,10	0,00	2.172.713,62	575.357,48	287.947,09	1.350.180,26	1.193.076,42	
SUBTOTAL DAS DESPESAS (X) = (VIII + IX)	55.712.000,00	56.576.909,53	2.330.939,23	42.181.637,39	14.395.272,14	31.715.222,63	27.954.757,68	24.861.686,90	
AMORTIZAÇÃO DA DÍVIDA/REFINANCIAMENTO (XI)	0,00	0,00	0,00	0,00	0,00	0,00	0,00	0,00	
Amortização da Dívida Interna	0,00	0,00	0,00	0,00	0,00	0,00	0,00	0,00	
Dívida Mobiliária	0,00	0,00	0,00	0,00	0,00	0,00	0,00	0,00	
Outras Dívidas	0,00	0,00	0,00	0,00	0,00	0,00	0,00	0,00	
Amortização da Dívida Externa	0,00	0,00	0,00	0,00	0,00	0,00	0,00	0,00	
Dívida Mobiliária	0,00	0,00	0,00	0,00	0,00	0,00	0,00	0,00	
Outras Dívidas	0,00	0,00	0,00	0,00	0,00	0,00	0,00	0,00	
SUBTOTAL COM REFINANCIAMENTO (XII) = (X + XI)	55.712.000,00	56.576.909,53	2.330.939,23	42.181.637,39	14.395.272,14	31.715.222,63	27.954.757,68	24.861.686,90	
SUPERÁVIT (XIII)									
TOTAL (XIV) = (XII + XIII)	55.712.000,00	56.576.909,53	2.330.939,23	42.181.637,39	14.395.272,14	31.715.222,63	27.954.757,68	24.861.686,90	
RESERVA DO RPPS	496.000,00	0,00	0,00	0,00	0,00	0,00	0,00	0,00	
RECEITAS INTRA-ORÇAMENTÁRIAS									
PREVISÃO INICIAL	3.692.000,00								
PREVISÃO ATUALIZADA (a)	3.692.000,00								
No Bimestre (b)	298.482,70								
% (b/a)	8,08								
Até o Bimestre (c)	1.409.017,73								
% (c/a)	38,16								
SALDO (a-c)	2.282.982,27								
RECEITAS CORRENTES	3.692.000,00								

	Continuação									
	Em Reais									
RECEITA TRIBUTÁRIA	0,00	0,00	0,00	0,00	0,00	0,00	0,00	0,00	0,00	0,00
Impostos	0,00	0,00	0,00	0,00	0,00	0,00	0,00	0,00	0,00	0,00
Taxas	0,00	0,00	0,00	0,00	0,00	0,00	0,00	0,00	0,00	0,00
Contribuição de Melhoria	0,00	0,00	0,00	0,00	0,00	0,00	0,00	0,00	0,00	0,00
RECEITA DE CONTRIBUIÇÕES	2.121.000,00	2.121.000,00	298.482,70	14,07	1.408.769,31	66,42	712.230,69			
Contribuições Sociais	2.121.000,00	2.121.000,00	298.482,70	14,07	1.408.769,31	66,42	712.230,69			
Contribuição de Intervenção no Domínio Econômico	0,00	0,00	0,00	0,00	0,00	0,00	0,00	0,00	0,00	0,00
Contribuição de Iluminação Pública	0,00	0,00	0,00	0,00	0,00	0,00	0,00	0,00	0,00	0,00
RECEITA PATRIMONIAL	0,00	0,00	0,00	0,00	0,00	0,00	0,00	0,00	0,00	0,00
Receltas Imobiliárias	0,00	0,00	0,00	0,00	0,00	0,00	0,00	0,00	0,00	0,00
Receltas de Valores Mobiliários	0,00	0,00	0,00	0,00	0,00	0,00	0,00	0,00	0,00	0,00
Recelta de Concessões e Permissões	0,00	0,00	0,00	0,00	0,00	0,00	0,00	0,00	0,00	0,00
Compensações Financeiras	0,00	0,00	0,00	0,00	0,00	0,00	0,00	0,00	0,00	0,00
Recelta Decorrente do Direito de Exploração de Bens Públicos em Áreas de Domínio Público	0,00	0,00	0,00	0,00	0,00	0,00	0,00	0,00	0,00	0,00
Recelta da Cessão de Direitos	0,00	0,00	0,00	0,00	0,00	0,00	0,00	0,00	0,00	0,00
Outras Receltas Patrimoniais	0,00	0,00	0,00	0,00	0,00	0,00	0,00	0,00	0,00	0,00
RECEITA AGROPECUÁRIA	0,00	0,00	0,00	0,00	0,00	0,00	0,00	0,00	0,00	0,00
Recelta da Produção Vegetal	0,00	0,00	0,00	0,00	0,00	0,00	0,00	0,00	0,00	0,00
Recelta da Produção Animal e Derivados	0,00	0,00	0,00	0,00	0,00	0,00	0,00	0,00	0,00	0,00
Outras Receltas Agropecuárias	0,00	0,00	0,00	0,00	0,00	0,00	0,00	0,00	0,00	0,00
RECEITA INDUSTRIAL	0,00	0,00	0,00	0,00	0,00	0,00	0,00	0,00	0,00	0,00
Recelta da Indústria Extrativa Mineral	0,00	0,00	0,00	0,00	0,00	0,00	0,00	0,00	0,00	0,00
Recelta da Indústria de Transformação	0,00	0,00	0,00	0,00	0,00	0,00	0,00	0,00	0,00	0,00
Recelta da Indústria de Construção	0,00	0,00	0,00	0,00	0,00	0,00	0,00	0,00	0,00	0,00
Outras Receltas Industriais	0,00	0,00	0,00	0,00	0,00	0,00	0,00	0,00	0,00	0,00
RECEITA DE SERVIÇOS	0,00	0,00	0,00	0,00	0,00	0,00	0,00	0,00	0,00	0,00
TRANSFERÊNCIAS CORRENTES	0,00	0,00	0,00	0,00	0,00	0,00	0,00	0,00	0,00	0,00
Transferências Intergovernamentais	0,00	0,00	0,00	0,00	0,00	0,00	0,00	0,00	0,00	0,00
Transferências de Instituições Privadas	0,00	0,00	0,00	0,00	0,00	0,00	0,00	0,00	0,00	0,00
Transferências do Exterior	0,00	0,00	0,00	0,00	0,00	0,00	0,00	0,00	0,00	0,00
Transferências de Pessoas	0,00	0,00	0,00	0,00	0,00	0,00	0,00	0,00	0,00	0,00
Transferências de Convênios	0,00	0,00	0,00	0,00	0,00	0,00	0,00	0,00	0,00	0,00
Transferências para o Combate à Fome	0,00	0,00	0,00	0,00	0,00	0,00	0,00	0,00	0,00	0,00
OUTRAS RECEITAS CORRENTES	1.571.000,00	1.571.000,00	0,00	0,00	248,-42	0,02	1.570.751,58			
Multas e Juros de Mora	136.000,00	136.000,00	0,00	0,00	248,-42	0,18	135.751,58			
Indenizações e Restituições	0,00	0,00	0,00	0,00	0,00	0,00	0,00	0,00	0,00	0,00
Recelta da Dívida Ativa	0,00	0,00	0,00	0,00	0,00	0,00	0,00	0,00	0,00	0,00
Receltas Decorrentes de Aportes Periódicos para Amortização de Déficit Atual do RPPS	1.435.000,00	1.435.000,00	0,00	0,00	0,00	0,00	1.435.000,00			

Município do Alinho

RELATÓRIO RESUMIDO DA EXECUÇÃO ORÇAMENTÁRIA

BALANÇO ORÇAMENTÁRIO

ORÇAMENTOS FISCAL E DA SEGURIDADE SOCIAL

Período de referência: Janeiro a Outubro 2017/Bimestre Setembro-Outubro

Continuação
Em Reais

RREO – ANEXO 1 (LRF, Art. 52, inciso I, alíneas "a" e "b" do inciso II e § 1º)	0,00		0,00		0,00		0,00		0,00		0,00	
	0,00	0,00	0,00	0,00	0,00	0,00	0,00	0,00	0,00	0,00	0,00	0,00
Receitas Correntes Diversas												
RECEITAS DE CAPITAL	0,00	0,00	0,00	0,00	0,00	0,00	0,00	0,00	0,00	0,00	0,00	0,00
OPERAÇÕES DE CRÉDITO												
Operações de Crédito Internas	0,00	0,00	0,00	0,00	0,00	0,00	0,00	0,00	0,00	0,00	0,00	0,00
Operações de Crédito Externas	0,00	0,00	0,00	0,00	0,00	0,00	0,00	0,00	0,00	0,00	0,00	0,00
ALIENAÇÃO DE BENS												
Alienação de Bens Móveis	0,00	0,00	0,00	0,00	0,00	0,00	0,00	0,00	0,00	0,00	0,00	0,00
Alienação de Bens Imóveis	0,00	0,00	0,00	0,00	0,00	0,00	0,00	0,00	0,00	0,00	0,00	0,00
AMORTIZAÇÕES DE EMPRÉSTIMOS												
TRANSFERÊNCIAS DE CAPITAL												
Transferências Intergovernamentais	0,00	0,00	0,00	0,00	0,00	0,00	0,00	0,00	0,00	0,00	0,00	0,00
Transferências de Instituições Privadas	0,00	0,00	0,00	0,00	0,00	0,00	0,00	0,00	0,00	0,00	0,00	0,00
Transferências do Exterior	0,00	0,00	0,00	0,00	0,00	0,00	0,00	0,00	0,00	0,00	0,00	0,00
Transferências de Pessoas	0,00	0,00	0,00	0,00	0,00	0,00	0,00	0,00	0,00	0,00	0,00	0,00
Transferências de Outras Instit. Públicas	0,00	0,00	0,00	0,00	0,00	0,00	0,00	0,00	0,00	0,00	0,00	0,00
Transferências de Convênios	0,00	0,00	0,00	0,00	0,00	0,00	0,00	0,00	0,00	0,00	0,00	0,00
Transferências para o Combate à Fome	0,00	0,00	0,00	0,00	0,00	0,00	0,00	0,00	0,00	0,00	0,00	0,00
OUTRAS RECEITAS DE CAPITAL												
Integralização do Capital Social	0,00	0,00	0,00	0,00	0,00	0,00	0,00	0,00	0,00	0,00	0,00	0,00
Div. Ativa Prov. da Amortiz. Emp. e Financ.	0,00	0,00	0,00	0,00	0,00	0,00	0,00	0,00	0,00	0,00	0,00	0,00
Receita Auferida por Detentores de Títulos do Tesouro Nacional Resgatados	0,00	0,00	0,00	0,00	0,00	0,00	0,00	0,00	0,00	0,00	0,00	0,00
Receitas da Alienação de Certificados de Potencial Adicional de Construção - CEPAC	0,00	0,00	0,00	0,00	0,00	0,00	0,00	0,00	0,00	0,00	0,00	0,00
Receitas de Capital Diversas	0,00	0,00	0,00	0,00	0,00	0,00	0,00	0,00	0,00	0,00	0,00	0,00
TOTAL	3.692.000,00	3.692.000,00	298.482,70	298.482,70	8,08	1.409,017,73	38,16	2.282.982,27	1.193,076,42	1.193,076,42	1.193,076,42	1.193,076,42

DESPESAS INTRA-ORÇAMENTÁRIAS	DOTAÇÃO INICIAL (d)	DOTAÇÃO ATUALIZADA (e)	DESPESAS EMPENHADAS (f)		SALDO (g) = (e-f)	DESPESAS LIQUIDADAS (h)		DESPESAS PAGAS ATÉ O BIMESTRE (j)	SALDO (i) = (e-h)
			No Bimestre	Até o Bimestre		No Bimestre	Até o Bimestre		
DESPESAS CORRENTES	2.201.071,10	2.748.071,10	0,00	2.172.713,62	575.357,48	287.947,09	1.554.994,68	1.350.180,26	1.193.076,42
PESSOAL E ENCARGOS SOCIAIS	2.189.071,10	2.741.071,10	0,00	2.172.713,62	568.357,48	287.947,09	1.554.994,68	1.350.180,26	1.186.076,42
JUROS E ENCARGOS DA DÍVIDA	0,00	0,00	0,00	0,00	0,00	0,00	0,00	0,00	0,00
OUTRAS DESPESAS CORRENTES	12.000,00	7.000,00	0,00	0,00	7.000,00	0,00	0,00	0,00	7.000,00
DESPESAS DE CAPITAL	0,00	0,00	0,00	0,00	0,00	0,00	0,00	0,00	0,00
INVESTIMENTOS	0,00	0,00	0,00	0,00	0,00	0,00	0,00	0,00	0,00
INVERSÕES FINANCEIRAS	0,00	0,00	0,00	0,00	0,00	0,00	0,00	0,00	0,00
AMORTIZAÇÃO DA DÍVIDA	0,00	0,00	0,00	0,00	0,00	0,00	0,00	0,00	0,00
TOTAL	2.201.071,10	2.748.071,10	0,00	2.172.713,62	575.357,48	287.947,09	1.554.994,68	1.350.180,26	1.193.076,42

Município do Altinho

RELATÓRIO RESUMIDO DA EXECUÇÃO ORÇAMENTÁRIA

BALANÇO ORÇAMENTÁRIO

ORÇAMENTOS FISCAL E DA SEGURIDADE SOCIAL


Período de referência: Janeiro a Outubro 2017/Bimestre Setembro-Outubro

Continuação

RREO – ANEXO 1 (LRF, Art. 52, inciso I, alíneas "a" e "b" do inciso II e § 1º)

Nota: Este Relatório Resumido de Execução Orçamentária (RREO), relativo ao 5º bimestre, do Poder Executivo de Altinho, concernente ao exercício de 2017, está sendo publicado em 30 de novembro de 2017, no quadro de avisos da Prefeitura Municipal de Altinho – PE, período de publicação 30 de novembro de 2017 à 30 de janeiro de 2018, publicado no Sistema de Informações Contábeis e Fiscais do Setor Público Brasileiro - SICONFI, de acordo com o § 1º do artigo 10 da Resolução TC nº 20/2015, bem como publicado no endereço eletrônico http://cloud.publica.int.br/clientes/altinho_pm/portaltransparencia/, de acordo com os artigos 52 e 54 da Lei Complementar nº. 101/2000 e com o art. 97, inciso I, alínea "b" da Constituição do Estado de Pernambuco.

Em Reais



Orlando José da Silva
Prefeito
775.210.134-68



Fábio André Sarrinho de Sousa
CT-CRC-PE-018374/O-0
CPF 035.982.294-02

Município do Altinho

RELATÓRIO RESUMIDO DA EXECUÇÃO ORÇAMENTÁRIA

DEMONSTRATIVO DA EXECUÇÃO DAS DESPESAS POR FUNÇÃO/SUBFUNÇÃO ORÇAMENTOS FISCAL E DA SEGURIDADE SOCIAL

Período de referência: Janeiro a Outubro 2017/Bimestre Setembro-Outubro

RREO - ANEXO 02 (LRF, Art. 52, inciso II, alínea "c")

FUNÇÃO/SUBFUNÇÃO	DOTAÇÃO INICIAL		DOTAÇÃO ATUALIZADA (a)		DESPESAS EMPENHADAS			SALDO			DESPESAS LIQUIDADAS			SALDO			
					No Bimestre	Até o bimestre (b)	%	(b/total b)				No Bimestre	Até o bimestre (d)	%	(d/total d)		
DESPESAS (EXCETO INTRA-ORÇAMENTÁRIAS) (I)																	
LEGISLATIVA																	
Ação Legislativa	54.006.928,90	53.828.838,43	2.330.999,23	40.008.923,77	0,00	0,00	0,00	0,00	13.819.914,66	5.295.668,89	30.160.227,95	0,00	0,00	0,00	23.668.610,48	2.534.000,00	2.534.000,00
ADMINISTRAÇÃO	2.534.000,00	2.534.000,00	0,00	0,00	0,00	0,00	0,00	0,00	2.534.000,00	0,00	0,00	0,00	0,00	0,00	2.534.000,00	2.534.000,00	2.534.000,00
Planejamento e Orçamento	5.963.721,29	5.299.721,29	229.936,05	4.427.033,67	10,50	4.427.033,67	10,50	10,50	872.687,62	611.423,93	3.107.877,00	9,80	3.107.877,00	9,80	2.191.844,29	2.191.844,29	2.191.844,29
Administração Geral	320.000,00	414.000,00	0,00	413.300,00	0,98	413.300,00	0,98	0,98	700,00	71.200,00	308.600,00	0,97	308.600,00	0,97	105.400,00	105.400,00	105.400,00
Administração Financeira	4.562.721,29	3.980.221,29	207.130,81	3.517.384,64	8,34	3.517.384,64	8,34	8,34	462.936,65	472.709,73	2.428.677,90	7,66	2.428.677,90	7,66	1.551.543,39	1.551.543,39	1.551.543,39
Controle Interno	764.000,00	719.000,00	22.500,24	487.334,03	1,16	487.334,03	1,16	1,16	231.665,97	67.514,20	361.789,10	1,14	361.789,10	1,14	357.210,90	357.210,90	357.210,90
Tecnologia da Informação	64.000,00	44.000,00	305,00	825,00	0,00	825,00	0,00	0,00	43.175,00	0,00	520,00	0,00	520,00	0,00	43.480,00	43.480,00	43.480,00
Formação de Recursos Humanos	20.000,00	20.000,00	0,00	0,00	0,00	0,00	0,00	0,00	20.000,00	0,00	0,00	0,00	0,00	0,00	20.000,00	20.000,00	20.000,00
Comunicação Social	39.000,00	13.000,00	0,00	7.500,00	0,02	7.500,00	0,02	0,02	5.500,00	0,00	7.500,00	0,02	7.500,00	0,02	5.500,00	5.500,00	5.500,00
Defesa Terrestre	63.000,00	38.000,00	0,00	0,00	0,00	0,00	0,00	0,00	38.000,00	0,00	0,00	0,00	0,00	0,00	38.000,00	38.000,00	38.000,00
Defesa Civil	23.000,00	23.000,00	0,00	200,00	0,00	200,00	0,00	0,00	22.800,00	0,00	200,00	0,00	200,00	0,00	22.800,00	22.800,00	22.800,00
Empregabilidade	50.000,00	27.500,00	0,00	590,00	0,00	590,00	0,00	0,00	26.910,00	0,00	590,00	0,00	590,00	0,00	26.910,00	26.910,00	26.910,00
ASSISTÊNCIA SOCIAL	58.000,00	21.000,00	0,00	0,00	0,00	0,00	0,00	0,00	21.000,00	0,00	0,00	0,00	0,00	0,00	21.000,00	21.000,00	21.000,00
Administração Geral	2.343.686,21	2.432.031,21	76.754,20	1.502.358,29	3,56	1.502.358,29	3,56	3,56	929.672,92	194.786,10	1.142.695,37	3,60	1.142.695,37	3,60	1.289.335,84	1.289.335,84	1.289.335,84
Assistência ao Portador de Deficiência	1.076.686,21	1.272.286,21	41.915,91	895.182,18	2,12	895.182,18	2,12	2,12	377.104,03	111.221,21	644.640,32	2,03	644.640,32	2,03	627.645,89	627.645,89	627.645,89
Assistência à Criança e ao Adolescente	33.000,00	15.000,00	82,79	82,79	0,00	82,79	0,00	0,00	14.917,21	82,79	82,79	0,00	82,79	0,00	14.917,21	14.917,21	14.917,21
Assistência Comunitária	353.000,00	353.000,00	0,00	0,00	0,00	0,00	0,00	0,00	353.000,00	0,00	0,00	0,00	0,00	0,00	353.000,00	353.000,00	353.000,00
PREVIDÊNCIA SOCIAL	881.000,00	791.745,00	34.755,50	607.093,32	1,44	607.093,32	1,44	1,44	184.651,68	83.484,10	497.972,26	1,57	497.972,26	1,57	293.772,74	293.772,74	293.772,74
Previdência do Regime Estatutário	4.260.000,00	4.848.000,00	752.147,31	4.839.046,48	11,47	4.839.046,48	11,47	11,47	8.953,52	939.758,46	4.554.516,09	14,36	4.554.516,09	14,36	293.483,91	293.483,91	293.483,91
SAÚDE	4.260.000,00	4.848.000,00	752.147,31	4.839.046,48	11,47	4.839.046,48	11,47	11,47	8.953,52	939.758,46	4.554.516,09	14,36	4.554.516,09	14,36	293.483,91	293.483,91	293.483,91
Administração Geral	9.727.000,00	9.977.564,53	322.874,86	9.558.570,61	22,66	9.558.570,61	22,66	22,66	418.993,92	957.373,31	6.786.408,31	21,40	6.786.408,31	21,40	3.191.156,22	3.191.156,22	3.191.156,22
Atenção Básica	1.795.000,00	1.716.270,72	45.070,24	1.705.917,37	4,04	1.705.917,37	4,04	4,04	10.353,35	167.999,22	1.239.849,08	3,91	1.239.849,08	3,91	476.421,64	476.421,64	476.421,64
Assistência Hospitalar e Ambulatorial	3.867.000,00	4.001.070,30	134.758,68	3.896.244,39	9,24	3.896.244,39	9,24	9,24	104.825,91	433.614,17	2.854.074,09	9,00	2.854.074,09	9,00	1.146.996,21	1.146.996,21	1.146.996,21
Suporte Profilático e Terapêutico	3.492.000,00	3.797.256,81	124.565,94	3.595.519,62	8,52	3.595.519,62	8,52	8,52	201.737,19	317.027,01	2.414.519,98	7,61	2.414.519,98	7,61	1.382.736,83	1.382.736,83	1.382.736,83
Vigilância Sanitária	208.000,00	192.561,70	18.000,00	137.751,88	0,33	137.751,88	0,33	0,33	54.809,82	19.613,36	110.665,37	0,35	110.665,37	0,35	81.896,33	81.896,33	81.896,33
Vigilância Epidemiológica	66.000,00	19.000,00	300,00	2.150,91	0,01	2.150,91	0,01	0,01	16.849,09	60,30	111,21	0,00	111,21	0,00	18.888,79	18.888,79	18.888,79
Alimentação e Nutrição	282.000,00	249.405,00	180,00	220.986,44	0,52	220.986,44	0,52	0,52	28.418,56	19.059,25	167.188,58	0,53	167.188,58	0,53	82.216,42	82.216,42	82.216,42
EDUCAÇÃO	17.000,00	2.000,00	0,00	0,00	0,00	0,00	0,00	2.000,00	0,00	0,00	0,00	0,00	0,00	0,00	2.000,00	2.000,00	2.000,00
Comunicação Social	15.601.000,00	15.468.500,00	682.455,80	11.753.229,36	27,86	11.753.229,36	27,86	27,86	3.715.270,64	1.808.859,58	9.057.435,25	28,56	9.057.435,25	28,56	6.411.064,75	6.411.064,75	6.411.064,75
Alimentação e Nutrição	44.000,00	23.000,00	0,00	1.393,50	0,00	1.393,50	0,00	0,00	21.606,50	0,00	1.393,50	0,00	1.393,50	0,00	21.606,50	21.606,50	21.606,50
Ensino Fundamental	507.000,00	931.000,00	25.616,92	873.240,14	2,07	873.240,14	2,07	2,07	57.759,86	74.952,48	316.397,01	1,00	316.397,01	1,00	614.602,99	614.602,99	614.602,99
	11.722.000,00	11.538.000,00	618.519,19	9.548.948,85	22,64	9.548.948,85	22,64	22,64	1.989.051,15	1.552.098,93	7.872.024,40	24,82	7.872.024,40	24,82	3.665.975,60	3.665.975,60	3.665.975,60

Município do Altinho

RELATÓRIO RESUMIDO DA EXECUÇÃO ORÇAMENTÁRIA

DEMONSTRATIVO DA EXECUÇÃO DAS DESPESAS POR FUNÇÃO/SUBFUNÇÃO ORÇAMENTOS FISCAL E DA SEGURIDADE SOCIAL

Período de referência: Janeiro a Outubro 2017/Bimestre Setembro-Outubro

RREO - ANEXO 02 (LRF, Art. 52, inciso II, alínea "c")

Continuação

FUNÇÃO/SUBFUNÇÃO	DOTAÇÃO INICIAL	DOTAÇÃO ATUALIZADA (a)	DESPESAS EMPENHADAS		SALDO (c) = (a - b)	DESPESAS LIQUIDADAS		SALDO (e) = (a - d)	
			No Bimestre (b)	Até o bimestre (b) % (b/total b)		No Bimestre (d)	Até o bimestre (d) % (d/total d)		
Ensino Médio	472.000,00	500.000,00	10.000,59	10.370,59	0,02	10.000,59	10.370,59	0,03	489.629,41
Ensino Profissional	27.000,00	17.000,00	0,00	0,00	0,00	0,00	0,00	0,00	17.000,00
Ensino Superior	155.000,00	150.000,00	800,00	6.310,00	0,01	1.550,00	4.000,00	0,01	146.000,00
Educação Infantil	2.356.000,00	1.991.500,00	27.519,10	1.309.126,28	3,10	170.257,58	849.409,75	2,68	1.142.090,25
Educação de Jovens e Adultos	169.000,00	169.000,00	0,00	3.840,00	0,01	0,00	3.840,00	0,01	165.160,00
Educação Especial	149.000,00	149.000,00	0,00	0,00	0,00	0,00	0,00	0,00	149.000,00
CULTURA	1.574.000,00	2.016.500,00	21.772,09	1.549.179,87	3,67	95.328,72	1.039.007,71	3,28	977.492,29
Administração Geral	464.000,00	980.500,00	11.742,09	760.381,95	1,80	76.234,72	386.732,45	1,22	593.767,55
Patrimônio Histórico, Artístico e Arqueológico	40.000,00	40.000,00	0,00	0,00	0,00	0,00	0,00	0,00	40.000,00
Difusão Cultural	1.070.000,00	996.000,00	10.030,00	786.797,92	1,87	19.094,00	652.275,26	2,06	343.724,74
URBANISMO	8.521.000,00	7.528.000,00	148.772,00	4.651.387,14	11,03	539.464,65	3.285.277,68	10,36	4.242.722,32
Administração Geral	3.173.000,00	2.209.000,00	144.861,06	1.809.031,41	4,29	296.756,94	1.373.828,54	4,33	835.171,46
Infra-Estrutura Urbana	3.395.000,00	2.074.000,00	1.829,94	28.750,39	0,07	2.635,54	28.750,39	0,09	2.045.249,61
Serviços Urbanos	1.953.000,00	3.245.000,00	2.081,00	2.813.605,34	6,67	240.072,17	1.882.696,75	5,94	1.362.301,25
HABITAÇÃO	51.000,00	51.000,00	0,00	0,00	0,00	0,00	0,00	0,00	51.000,00
Habituação Urbana	51.000,00	51.000,00	0,00	0,00	0,00	0,00	0,00	0,00	51.000,00
SANEAMENTO	184.000,00	184.000,00	0,00	17.732,48	0,04	445,40	16.190,08	0,05	167.809,92
Saneamento Básico Rural	27.000,00	27.000,00	0,00	0,00	0,00	0,00	0,00	0,00	27.000,00
Saneamento Básico Urbano	157.000,00	157.000,00	0,00	17.732,48	0,04	445,40	16.190,08	0,05	140.809,92
GESTÃO AMBIENTAL	77.000,00	266.000,00	0,00	215.100,00	0,51	0,00	154.905,00	0,49	111.095,00
Preservação e Conservação Ambiental	18.000,00	18.000,00	0,00	0,00	0,00	0,00	0,00	0,00	18.000,00
Controle Ambiental	32.000,00	32.000,00	0,00	0,00	0,00	0,00	0,00	0,00	32.000,00
Recursos Hídricos	27.000,00	216.000,00	0,00	215.100,00	0,51	0,00	154.905,00	0,49	61.095,00
CIÊNCIA E TECNOLOGIA	6.000,00	6.000,00	0,00	0,00	0,00	0,00	0,00	0,00	6.000,00
Tecnologia da Informação	6.000,00	6.000,00	0,00	0,00	0,00	0,00	0,00	0,00	6.000,00
AGRICULTURA	738.000,00	1.148.500,00	85.827,92	735.112,12	1,74	99.602,71	521.802,80	1,65	626.697,20
Administração Geral	326.000,00	744.500,00	85.827,92	659.826,95	1,56	94.605,71	463.855,63	1,46	280.644,37
Recursos Hídricos	137.000,00	143.000,00	60,00	39.353,49	0,09	997,00	38.715,49	0,12	104.284,51
Abastecimento	77.000,00	77.000,00	0,00	0,00	0,00	0,00	0,00	0,00	77.000,00
Extensão Rural	76.000,00	43.000,00	0,00	0,00	0,00	0,00	0,00	0,00	43.000,00
Irrigação	18.000,00	7.000,00	0,00	0,00	0,00	0,00	0,00	0,00	7.000,00
Promoção da Produção Agropecuária	104.000,00	134.000,00	0,00	35.931,68	0,09	4.000,00	19.231,68	0,06	114.768,32

Município do Altinho

RELATÓRIO RESUMIDO DA EXECUÇÃO ORÇAMENTÁRIA DEMONSTRATIVO DA EXECUÇÃO DAS DESPESAS POR FUNÇÃO/SUBFUNÇÃO ORÇAMENTOS FISCAL E DA SEGURIDADE SOCIAL

Período de referência: Janeiro a Outubro 2017/Bimestre Setembro-Outubro

FUNÇÃO/SUBFUNÇÃO	DOTAÇÃO INICIAL		DOTAÇÃO ATUALIZADA (a)		DESPESAS EMPENHADAS			DESPESAS LIQUIDADAS			SALDO (e) = (a - d)
					No Bimestre	Até o bimestre (b)	% (b/total b)	No Bimestre	Até o bimestre (d)	% (d/total d)	
COMÉRCIO E SERVIÇOS	61.000,00	78.000,00	1.615,00	13.569,00	0,03	64.431,00	600,00	11.954,00	0,04	66.046,00	
Promoção Comercial	30.000,00	47.000,00	0,00	11.954,00	0,03	35.046,00	600,00	11.954,00	0,04	35.046,00	
Turismo	31.000,00	31.000,00	1.615,00	1.615,00	0,00	29.385,00	0,00	0,00	0,00	31.000,00	
ENERGIA	39.000,00	39.000,00	0,00	0,00	0,00	39.000,00	0,00	0,00	0,00	39.000,00	
Energia Elétrica	39.000,00	39.000,00	0,00	0,00	0,00	39.000,00	0,00	0,00	0,00	39.000,00	
TRANSPORTE	456.000,00	436.000,00	4.724,00	25.300,00	0,06	410.700,00	2.874,00	21.513,00	0,07	414.487,00	
Administração Geral	33.000,00	33.000,00	0,00	0,00	0,00	33.000,00	0,00	0,00	0,00	33.000,00	
Transporte Rodoviário	423.000,00	403.000,00	4.724,00	25.300,00	0,06	377.700,00	2.874,00	21.513,00	0,07	381.487,00	
DESPORTO E LAZER	147.000,00	147.000,00	4.000,00	27.209,45	0,06	119.790,55	2.252,80	24.140,55	0,08	122.859,45	
Desporto Comunitário	11.000,00	11.000,00	0,00	0,00	0,00	11.000,00	0,00	0,00	0,00	11.000,00	
Lazer	136.000,00	136.000,00	4.000,00	27.209,45	0,06	108.790,55	2.252,80	24.140,55	0,08	111.859,45	
ENCARGOS ESPECIAIS	767.521,40	909.021,40	0,00	694.095,30	1,65	214.926,10	42.897,23	436.505,11	1,38	472.516,29	
Serviço da Dívida Interna	547.521,40	772.521,40	0,00	658.240,03	1,56	114.281,37	42.897,23	400.649,84	1,26	371.871,56	
Outros Encargos Especiais	220.000,00	136.500,00	0,00	35.855,27	0,09	100.644,73	0,00	35.855,27	0,11	100.644,73	
RESERVA DE CONTINGÊNCIA	956.000,00	460.000,00	0,00	0,00	0,00	460.000,00	0,00	0,00	0,00	460.000,00	
Reserva de Contingência	956.000,00	460.000,00	0,00	0,00	0,00	460.000,00	0,00	0,00	0,00	460.000,00	
DESPESAS (INTRA-ORÇAMENTÁRIAS) (II)	2.201.071,10	2.748.071,10	0,00	2.172.713,62	5,15	575.357,48	287.947,09	1.554.994,68	4,90	1.193.076,42	
TOTAL (III) = (I + II)	56.208.000,00	56.576.909,53	2.330.939,23	42.181.637,39	100,00	14.395.272,14	5.583.615,98	31.715.222,63	100,00	24.861.666,90	

Município do Alinho

RELATÓRIO RESUMIDO DA EXECUÇÃO ORÇAMENTÁRIA DEMONSTRATIVO DA EXECUÇÃO DAS DESPESAS POR FUNÇÃO/SUBFUNÇÃO ORÇAMENTOS FISCAL E DA SEGURIDADE SOCIAL

Período de referência: Janeiro a Outubro 2017/Bimestre Setembro-Outubro

FUNÇÃO/SUBFUNÇÃO	DOTAÇÃO INICIAL	DOTAÇÃO ATUALIZADA (a)	DESPESAS EMPENHADAS		SALDO (c) = (a - b)	DESPESAS LIQUIDADAS		SALDO (e) = (a - d)
			No Bimestre (b)	Até o bimestre (b/total b) %		No Bimestre (d)	Até o bimestre (d/total d) %	
DESPESAS (INTRA-ORÇAMENTÁRIAS)	2.201.071,10	2.748.071,10	0,00	2.172.713,62	5,15	287.947,09	1.554.994,68	4,90
LEGISLATIVA	126.000,00	126.000,00	0,00	0,00	0,00	0,00	0,00	0,00
Ação Legislativa	126.000,00	126.000,00	0,00	0,00	0,00	0,00	0,00	0,00
ADMINISTRAÇÃO	255.071,10	349.571,10	0,00	323.100,00	0,77	42.816,50	213.161,07	0,67
Administração Geral	255.071,10	349.571,10	0,00	323.100,00	0,77	42.816,50	213.161,07	0,67
ASSISTÊNCIA SOCIAL	14.000,00	51.000,00	0,00	37.263,62	0,09	5.203,18	27.817,71	0,09
Administração Geral	14.000,00	51.000,00	0,00	37.263,62	0,09	5.203,18	27.817,71	0,09
Assistência à Criança e ao Adolescente	4.000,00	4.000,00	0,00	0,00	0,00	0,00	0,00	0,00
SAÚDE	157.000,00	277.000,00	0,00	273.000,00	0,65	23.444,39	208.484,33	0,66
Administração Geral	32.000,00	149.000,00	0,00	149.000,00	0,35	11.424,62	100.861,83	0,32
Atenção Básica	75.000,00	124.000,00	0,00	124.000,00	0,29	12.019,77	107.622,50	0,34
Assistência Hospitalar e Ambulatorial	46.000,00	1.000,00	0,00	0,00	0,00	0,00	0,00	0,00
Vigilância Sanitária	2.000,00	1.000,00	0,00	0,00	0,00	0,00	0,00	0,00
Vigilância Epidemiológica	2.000,00	2.000,00	0,00	0,00	0,00	0,00	0,00	0,00
EDUCAÇÃO	1.423.000,00	1.697.500,00	0,00	1.352.600,00	3,21	190.860,99	982.306,88	3,10
Ensino Fundamental	1.217.000,00	1.491.500,00	0,00	1.211.200,00	2,87	170.952,71	876.830,68	2,76
Ensino Médio	18.000,00	18.000,00	0,00	0,00	0,00	0,00	0,00	0,00
Educação Infantil	176.000,00	176.000,00	0,00	141.400,00	0,34	19.908,28	105.476,20	0,33
Educação de Jovens e Adultos	12.000,00	12.000,00	0,00	0,00	0,00	0,00	0,00	0,00
CULTURA	63.000,00	63.000,00	0,00	6.750,00	0,02	1.793,41	5.256,53	0,02
Administração Geral	63.000,00	63.000,00	0,00	6.750,00	0,02	1.793,41	5.256,53	0,02
URBANISMO	160.000,00	178.000,00	0,00	174.000,00	0,41	23.375,12	115.700,66	0,36
Administração Geral	156.000,00	174.000,00	0,00	174.000,00	0,41	23.375,12	115.700,66	0,36
Serviços Urbanos	4.000,00	4.000,00	0,00	0,00	0,00	0,00	0,00	0,00
AGRICULTURA	3.000,00	6.000,00	0,00	6.000,00	0,01	453,50	2.267,50	0,01
Administração Geral	3.000,00	6.000,00	0,00	6.000,00	0,01	453,50	2.267,50	0,01
TOTAL	2.201.071,10	2.748.071,10	0,00	2.172.713,62	5,15	287.947,09	1.554.994,68	4,90

FONTE: Sistema e-Pública (1490-4501-053). Unidade Responsável: . Data da emissão: 29/11/2017 e hora de emissão: 15:19.

Nota: Este Relatório Resumido de Execução Orçamentária (RREO), relativo ao 5º bimestre, do Poder Executivo de Alinho, referente ao exercício de 2017, está sendo publicado em 30 de novembro de 2017, no quadro de avisos da Prefeitura Municipal de Alinho - PE, período de publicação 30 de novembro de 2017, a 30 de janeiro de 2018, publicado no Sistema de Informações Contábeis e Fiscais do Setor Público Brasileiro - SICONFI, de acordo com o § 1º do artigo 10 da Resolução TC nº 20/2015, bem como publicado no endereço eletrônico http://cloud.publisa.inf.br/clientes/alinho_jmyportaltransparencia/, de acordo com os artigos 52 e 54 da Lei Complementar nº. 101/2000 e com o art. 97, inciso I, alínea "b" da Constituição do Estado de Pernambuco.

Fábio André Sarinho de Sousa
CT-CRC-PE-018374/O-0
CPF 035.982.294-02

Otávio José da Silva
Prefeito
775.210.134-68

Município do Altinho

RELATÓRIO RESUMIDO DA EXECUÇÃO ORÇAMENTÁRIA

RECEITA CORRENTE LÍQUIDA

ORÇAMENTOS FISCAL E DA SEGURIDADE SOCIAL

Período de referência: Janeiro a Outubro 2017/Bimestre Setembro-Outubro

RREO - ANEXO 03 (LRF, Art. 53, inciso I)

R\$ 1,00

ESPECIFICAÇÃO	Evolução da Receita Realizada nos Últimos 12 Meses												
	Novembro/2016	Dezembro/2016	Janeiro/2017	Fevereiro/2017	Março/2017	Abril/2017	Maior/2017	Junho/2017	Julho/2017	Ago/2017	Set/2017	Out/2017	
RECEITAS CORRENTES (I)													
Receita Tributária	4.134.429,17	6.287.441,63	2.922.232,64	4.122.734,09	3.087.813,60	2.856.000,42	3.344.136,86						
IPTU	104.127,01	117.580,97	55.108,59	89.873,78	55.452,31	31.000,88	52.031,21						
ISS	-38.709,94	19.596,18	21.417,05	36.991,67	22.166,62	9.719,51	7.851,35						
ITBI	54.398,26	34.520,82	9.147,12	9.211,05	22.847,40	12.851,73	13.518,76						
ITR	18.507,47	0,00	0,00	0,00	0,00	0,00	0,00						
IRRF	47.811,49	61.270,04	17.323,32	11.090,14	4.037,37	3.444,18	24.036,18						
Outras Receitas Tributárias	22.119,73	2.193,93	7.221,10	32.680,92	6.400,92	4.985,46	6.622,92						
Receitas de Contribuições	114.599,50	253.983,51	48.720,47	114.644,52	203.587,05	50.240,93	122.347,63						
Receita Patrimonial	13.496,96	311.709,83	73.481,62	95.638,29	46.276,34	10.370,32	46.917,78						
Receita Agropecuária	0,00	0,00	0,00	0,00	0,00	0,00	0,00						
Receita Industrial	0,00	0,00	0,00	0,00	0,00	0,00	0,00						
Receita de Serviços	0,00	0,00	0,00	0,00	0,00	0,00	0,00						
Transferências Correntes	3.909.805,90	5.597.066,86	2.706.096,38	3.805.867,78	2.763.017,67	2.721.353,15	3.110.970,64						
Cota-Parte FPM	2.074.166,75	3.242.426,19	1.378.356,95	1.767.016,52	1.107.144,14	1.333.920,44	1.513.102,51						
Cota-Parte do ICMS	407.876,44	416.147,40	394.092,09	270.735,87	347.829,58	274.065,00	370.945,02						
Cota-Parte do IPVA	3.462,91	9.144,27	45.834,14	163.856,27	87.942,39	51.016,09	24.146,93						
Cota-Parte do ITR	184,42	217,03	87,26	494,93	0,00	104,87	167,04						
Transferências da LC 87/1996	720,45	720,45	700,59	700,59	700,59	700,59	700,59						
Transferências da LC 61/1989	624,56	594,05	1.046,10	977,05	0,00	1.060,85	1.145,86						
Transferências do FUNDEB	907.716,46	1.083.947,50	698.285,88	938.722,25	714.981,92	629.101,69	754.401,78						
Outras Transferências Correntes	515.053,91	843.869,97	187.693,37	663.364,30	504.419,05	431.383,62	446.360,91						
Outras Receitas Correntes	-7.600,20	7.100,46	38.825,58	16.609,72	19.480,23	43.035,14	11.869,60						
DEDUÇÕES (II)													
Contrib. do Servidor para o Plano de Previdência	571.331,32	804.516,43	366.193,23	519.770,11	469.650,94	335.171,22	463.772,92						
Compensação Financ. entre Regimes Previdência	73.924,22	217.665,56	2.169,82	79.013,89	160.927,59	2.997,64	81.731,31						
Dedução de Receita para Formação do FUNDEB	0,00	0,00	0,00	0,00	0,00	0,00	0,00						
RECEITA CORRENTE LÍQUIDA (I-II)	497.407,10	566.850,87	364.023,41	440.756,22	308.723,35	332.173,58	382.041,61						
	3.563.097,85	5.482.925,20	2.556.039,41	3.602.963,98	2.618.162,66	2.520.829,20	2.880.363,94						

Município do Altinho

RELATÓRIO RESUMIDO DA EXECUÇÃO ORÇAMENTÁRIA

RECEITA CORRENTE LÍQUIDA

ORÇAMENTOS FISCAL E DA SEGURIDADE SOCIAL

Período de referência: Janeiro a Outubro 2017/Bimestre Setembro-Outubro


RREO - ANEXO 03 (LRF, Art. 53, inciso I)

Continuação
R\$ 1,00

ESPECIFICAÇÃO	Evolução da Receita Realizada nos Últimos 12 Meses							Previsão atualizada 2017
	Junho/2017	Julho/2017	Agosto/2017	Setembro/2017	Outubro/2017	Total Últimos 12 Meses		
RECEITAS CORRENTES (I)	3.252.064,05	3.430.866,88	2.921.528,27	2.713.542,71	3.131.361,66	42.204.151,98	45.980.600,00	
Receita Tributária	143.058,82	64.310,26	60.648,80	59.410,19	136.885,04	969.587,86	1.663.706,39	
IPTU	6.903,91	7.948,15	15.518,80	17.200,73	107.858,93	234.462,96	71.000,00	
ISS	107.766,95	17.552,61	13.072,80	16.109,43	9.969,02	320.965,95	320.000,00	
ITBI	0,00	5.959,19	0,00	0,00	0,00	24.466,66	5.000,00	
IRRF	21.943,96	25.125,39	25.880,28	20.262,11	12.091,17	274.317,63	337.000,00	
Outras Receitas Tributárias	6.444,00	7.724,92	6.176,92	5.837,92	6.965,92	115.374,66	930.706,39	
Receitas de Contribuições	188.842,96	39.192,26	92.052,75	116.557,97	119.378,79	1.464.148,34	1.387.000,00	
Receita Patrimonial	19.569,49	53.735,65	34.700,99	22.435,39	197.594,09	925.926,75	691.047,40	
Receita Agropecuária	0,00	0,00	0,00	0,00	0,00	0,00	0,00	
Receita Industrial	0,00	0,00	0,00	0,00	0,00	0,00	0,00	
Receita de Serviços	0,00	0,00	0,00	0,00	0,00	0,00	0,00	
Transferências Correntes	2.897.919,89	3.272.540,98	2.724.235,28	2.515.139,16	2.677.503,74	38.701.517,43	40.814.946,21	
Cota-Parte FPM	1.394.650,40	1.077.122,92	1.221.585,98	1.025.720,78	1.162.434,40	18.297.647,98	16.439.000,00	
Cota-Parte do ICMS	310.333,14	318.631,02	337.187,57	345.754,29	391.191,29	4.184.788,71	3.899.000,00	
Cota-Parte do IPVA	19.173,46	12.527,72	9.026,94	7.745,17	9.305,60	443.181,89	746.000,00	
Cota-Parte do ITR	148,29	86,15	355,71	1.103,00	2.228,18	5.176,88	6.000,00	
Transferências da LC 87/1996	700,59	700,59	700,59	700,59	700,59	8.446,80	9.000,00	
Transferências da LC 61/1989	1.101,63	1.081,53	1.311,55	1.121,15	1.553,42	11.617,75	14.000,00	
Transferências do FUNDEB	653.397,71	683.745,25	644.083,57	694.043,38	679.920,75	9.082.946,14	9.686.000,00	
Outras Transferências Correntes	518.414,67	1.178.645,80	509.983,37	438.950,80	430.169,51	6.668.309,28	10.015.846,21	
Outras Receitas Correntes	2.672,89	1.087,73	9.890,45	0,00	0,00	142.971,60	898.000,00	
DEDUÇÕES (II)	492.260,70	319.488,98	369.997,04	357.133,05	388.019,64	5.457.205,58	5.176.600,00	
Contrib. do Servidor para o Plano de Previdência	147.039,16	37.459,00	55.963,39	80.704,06	74.536,94	1.014.132,58	954.000,00	
Compensação Financ. entre Regimes Previdência	0,00	0,00	0,00	0,00	0,00	0,00	0,00	
Dedução de Receita para Formação do FUNDEB	345.221,54	282.029,98	314.033,65	276.428,99	313.482,70	4.443.173,00	4.222.600,00	
RECEITA CORRENTE LÍQUIDA (I-II)	2.759.803,35	3.111.377,90	2.551.531,23	2.356.409,66	2.743.342,02	36.746.946,40	40.804.000,00	

FONTE: Sistema e-Pública (1233-0334-977). Unidade Responsável: . Data da emissão: 29/11/2017 e hora de emissão: 15:19.

Nota: Este Relatório Resumido de Execução Orçamentária (RREO), relativo ao 5º bimestre, do Poder Executivo de Altinho, referente ao exercício de 2017, está sendo publicado em 30 de novembro de 2017, no quadro de avisos da Prefeitura Municipal de Altinho - PE, período de publicação 30 de novembro de 2017 à 30 de janeiro de 2018, publicado no Sistema de Informações Contábeis e Fiscais do Setor Público Brasileiro - SICONFI, de acordo com o § 1º do artigo 10 da Resolução TC nº 20/2015, bem como publicado no endereço eletrônico http://cloud publica.inf.br/clientes/altinho_pn/portalttransparencia/, de acordo com os artigos 52 e 54 da Lei Complementar nº. 101/2000 e com o art. 97, inciso I, alínea "b" da Constituição do Estado de Pernambuco.


Orlando José da Silva
Prefeito
775.210.134-68


Fábio André Sarinho de Sene
CT-CRC-PE-018374/O-0
CPF 035.982.294-02

DEMONSTRATIVO DAS RECEITAS E DESPESAS PREVIDENCIÁRIAS DO REGIME PRÓPRIO DE PREVIDÊNCIA DOS SERVIDORES

ORÇAMENTO DA SEGURIDADE SOCIAL

Período de referência: Janeiro a Outubro 2017/Bimestre Setembro-Outubro

RREO - ANEXO 04 (LRF, Art. 53, inciso II)

Em Reais

PLANO PREVIDENCIÁRIO

RECEITAS PREVIDENCIÁRIAS - RPPS	PREVISÃO INICIAL	PREVISÃO ATUALIZADA	RECEITAS REALIZADAS	
			Até o Bimestre 2017	Até o Bimestre 2016
RECEITAS CORRENTES (1)	603.000,00	603.000,00	289.843,36	464.824,08
Receita de Contribuições dos Segurados	81.000,00	81.000,00	41.460,35	303.498,97
Civil	81.000,00	81.000,00	41.460,35	303.498,97
Ativo	81.000,00	81.000,00	41.460,35	303.498,97
Inativo	0,00	0,00	0,00	0,00
Pensionista	0,00	0,00	0,00	0,00
Militar	0,00	0,00	0,00	0,00
Ativo	0,00	0,00	0,00	0,00
Inativo	0,00	0,00	0,00	0,00
Pensionista	0,00	0,00	0,00	0,00
Receita de Contribuições Patronais	149.000,00	149.000,00	47.416,80	0,00
Civil	149.000,00	149.000,00	47.416,80	0,00
Ativo	149.000,00	149.000,00	47.416,80	0,00
Inativo	0,00	0,00	0,00	0,00
Pensionista	0,00	0,00	0,00	0,00
Em Regime de Parcelamentos de Débitos	337.000,00	337.000,00	200.334,17	160.672,61
Receita Patrimonial	0,00	0,00	0,00	0,00
Receitas Imobiliárias	0,00	0,00	0,00	0,00
Receitas de Valores Mobiliários	0,00	0,00	0,00	0,00
Outras Receitas Patrimoniais	0,00	0,00	0,00	0,00
Receita de Serviços	0,00	0,00	0,00	0,00
Receita de Aporte Periódico de Valores Predefinidos	0,00	0,00	0,00	0,00
Outras Receitas Correntes	36.000,00	36.000,00	632,04	652,50
Compensação Previdenciária do RGPS para o RPPS	0,00	0,00	0,00	0,00
Demais Receitas Correntes	36.000,00	36.000,00	632,04	652,50

DEMONSTRATIVO DAS RECEITAS E DESPESAS PREVIDENCIÁRIAS DO REGIME PRÓPRIO DE PREVIDÊNCIA DOS SERVIDORES
ORÇAMENTO DA SEGURIDADE SOCIAL

Período de referência: Janeiro a Outubro 2017/Bimestre Setembro-Outubro

RREO - ANEXO 04 (LRF, Art. 53, inciso II)		Em Reais	
RECEITAS DE CAPITAL (II)		Continuação	
Alienação de Bens, Direitos e Ativos	0,00	0,00	0,00
Amortização de Empréstimos	0,00	0,00	0,00
Outras Receitas de Capital	0,00	0,00	0,00
TOTAL DAS RECEITAS PREV. RPPS (III) = (I+II)	603.000,00	603.000,00	289.843,36

DESPESAS PREVIDENCIÁRIAS - RPPS	DOTAÇÃO INICIAL	DOTAÇÃO ATUALIZADA	DESPESAS EMPENHADAS		DESPESAS LIQUIDADAS	
			Até o Bimestre 2017	Até o Bimestre 2016	Até o Bimestre 2017	Até o Bimestre 2016
ADMINISTRAÇÃO (IV)	40.000,00	6.000,00	120,00	137.017,14	85,20	59.582,32
Despesas Correntes	40.000,00	6.000,00	120,00	136.372,14	85,20	58.937,32
Despesas de Capital	0,00	0,00	0,00	645,00	0,00	645,00
PREVIDÊNCIA (V)	55.000,00	35.000,00	26.837,14	2.857.000,00	19.481,69	1.071.761,64
Benefícios - Civil	30.000,00	20.000,00	16.044,98	2.857.000,00	12.511,65	1.071.761,64
Aposentadorias	20.000,00	20.000,00	16.044,98	2.420.000,00	12.511,65	976.138,26
Pensões	10.000,00	0,00	0,00	390.000,00	0,00	90.406,96
Outros Benefícios Previdenciários	0,00	0,00	0,00	47.000,00	0,00	5.216,42
Benefícios - Militar	0,00	0,00	0,00	0,00	0,00	0,00
Reformas	0,00	0,00	0,00	0,00	0,00	0,00
Pensões	0,00	0,00	0,00	0,00	0,00	0,00
Outros Benefícios Previdenciários	0,00	0,00	0,00	0,00	0,00	0,00
Outras Despesas Previdenciárias	25.000,00	15.000,00	10.792,16	0,00	6.970,04	0,00
Compensação Prev. do RPPS para a RGPS	0,00	0,00	0,00	0,00	0,00	0,00
Demais Despesas Previdenciárias	25.000,00	15.000,00	10.792,16	0,00	6.970,04	0,00
TOTAL DAS DESPESAS PREV. RPPS (VI) = (IV+V)	95.000,00	41.000,00	26.957,14	2.994.017,14	19.566,89	1.131.343,96
RESULTADO PREVIDENCIÁRIO (VII) = (III-VI)	508.000,00	562.000,00	262.886,22	-2.529.193,06	270.276,47	-666.519,88

RECURSOS RPPS ARRECADADOS EM EXERCÍCIOS ANTERIORES
PREVISÃO ORÇAMENTÁRIA

Valor						0,00
-------	--	--	--	--	--	------

RESERVA ORÇAMENTÁRIA DO RPPS
PREVISÃO ORÇAMENTÁRIA

Valor						496.000,00
-------	--	--	--	--	--	------------

DEMONSTRATIVO DAS RECEITAS E DESPESAS PREVIDENCIÁRIAS DO REGIME PRÓPRIO DE PREVIDÊNCIA DOS SERVIDORES

ORÇAMENTO DA SEGURIDADE SOCIAL

Período de referência: Janeiro a Outubro 2017/Bimestre Setembro-Outubro

Continuação
Em Reais

RREO - ANEXO 04 (LRF, Art. 53, inciso II)

APORTES DE RECURSOS PARA O PLANO PREVIDENCIÁRIO DO RPPS

APORTES REALIZADOS

	PERÍODO DE REFERÊNCIA	
	2017	2016
Plano de Amortização - Contribuição Patronal Suplementar		0,00
Plano de Amortização - Aporte Periódico de Valores Predefinidos		0,00
Outros Aportes para o RPPS		0,00
Recursos para Cobertura de Déficit Financeiro		0,00
BENS E DIREITOS DO RPPS		
Caixa e Equivalente de Caixa	35.834,83 D	693.173,39 D
Investimentos e Aplicações	1.937.081,63 D	1.126.787,79 D
Outros Bens e Direitos	0,00	0,00

PLANO FINANCEIRO

RECEITAS PREVIDENCIÁRIAS - RPPS

RECEITAS REALIZADAS

	PREVISÃO INICIAL	PREVISÃO ATUALIZADA	Até o Bimestre 2017		Até o Bimestre 2016	
			Até o Bimestre 2017	Até o Bimestre 2016		
RECEITAS CORRENTES (VIII)	2.988.000,00	2.988.000,00	2.051.500,18	1.226.390,03		
Receita de Contribuições dos Segurados	873.000,00	873.000,00	681.082,45	608.736,13		
Civil	873.000,00	873.000,00	681.082,45	608.736,13		
Ativo	873.000,00	873.000,00	681.082,45	608.736,13		
Inativo	0,00	0,00	0,00	0,00		
Pensionista	0,00	0,00	0,00	0,00		
Militar	0,00	0,00	0,00	0,00		
Ativo	0,00	0,00	0,00	0,00		
Inativo	0,00	0,00	0,00	0,00		
Pensionista	0,00	0,00	0,00	0,00		
Receita de Contribuições Patronais	1.972.000,00	1.972.000,00	1.361.352,51	587.101,42		
Civil	1.837.000,00	1.837.000,00	1.361.352,51	0,00		
Ativo	1.837.000,00	1.837.000,00	1.361.352,51	0,00		
Inativo	0,00	0,00	0,00	0,00		

DEMONSTRATIVO DAS RECEITAS E DESPESAS PREVIDENCIÁRIAS DO REGIME PRÓPRIO DE PREVIDÊNCIA DOS SERVIDORES

ORÇAMENTO DA SEGURIDADE SOCIAL

Período de referência: Janeiro a Outubro 2017/Bimestre Setembro-Outubro

RREO - ANEXO 04 (LRF, Art. 53, inciso II)	Continuação	
	Em Reais	
Pensionista	0,00	0,00
Militar	0,00	0,00
Ativo	0,00	0,00
Inativo	0,00	0,00
Pensionista	0,00	0,00
Em Regime de Parcelamentos de Débitos	135.000,00	135.000,00
Receita Patrimonial	7.000,00	7.000,00
Receitas Imobiliárias	0,00	0,00
Receitas de Valores Mobiliários	7.000,00	7.000,00
Outras Receitas Patrimoniais	0,00	0,00
Receita de Serviços	0,00	0,00
Outras Receitas Correntes	136.000,00	136.000,00
Compensação Previdenciária do RGPS para o RPPS	0,00	0,00
Demais Receitas Correntes	136.000,00	136.000,00
RECEITAS DE CAPITAL (IX)	0,00	0,00
Alienação de Bens, Direitos e Ativos	0,00	0,00
Amortização de Empréstimos	0,00	0,00
Outras Receitas de Capital	0,00	0,00
TOTAL DAS RECEITAS PREV. RPPS (X) = (VIII+IX)	2.988.000,00	2.988.000,00
	2.051.500,18	1.226.390,03

DESPESAS PREVIDENCIÁRIAS - RPPS	DOTAÇÃO INICIAL	DOTAÇÃO ATUALIZADA	DESPESAS EMPENHADAS		DESPESAS LIQUIDADAS	
			Até o Bimestre 2017	Até o Bimestre 2016	Até o Bimestre 2017	Até o Bimestre 2016
ADMINISTRAÇÃO (XI)	341.000,00	283.000,00	225.890,96	0,00	186.447,91	0,00
Despesas Correntes	328.000,00	278.000,00	223.127,96	0,00	183.684,91	0,00
Despesas de Capital	13.000,00	5.000,00	2.763,00	0,00	2.763,00	0,00
PREVIDÊNCIA (XII)	4.205.000,00	4.813.000,00	4.812.209,34	0,00	4.535.034,40	0,00
Benefícios - Civil	4.190.000,00	4.780.000,00	4.780.000,00	0,00	4.519.614,24	0,00
Aposentadorias	3.800.000,00	4.780.000,00	4.780.000,00	0,00	4.519.614,24	0,00
Pensões	390.000,00	0,00	0,00	0,00	0,00	0,00
Outros Benefícios Previdenciários	0,00	0,00	0,00	0,00	0,00	0,00
Benefícios - Militar	0,00	0,00	0,00	0,00	0,00	0,00
Reformas	0,00	0,00	0,00	0,00	0,00	0,00

DEMONSTRATIVO DAS RECEITAS E DESPESAS PREVIDENCIÁRIAS DO REGIME PRÓPRIO DE PREVIDÊNCIA DOS SERVIDORES

ORÇAMENTO DA SEGURIDADE SOCIAL

Período de referência: Janeiro a Outubro 2017/Bimestre Setembro-Outubro

RREO - ANEXO 04 (LRF, Art. 53, inciso II)		Continuação	
			Em Reais
Pensões	0,00	0,00	0,00
Outros Benefícios Previdenciários	0,00	0,00	0,00
Outras Despesas Previdenciárias	15.000,00	33.000,00	15.420,16
Compensação Prev. do RPPS para a RGPS	0,00	0,00	0,00
Demais Despesas Previdenciárias	15.000,00	33.000,00	15.420,16
TOTAL DAS DESPESAS PREV. RPPS (XIII) = (XI+XII)	4.546.000,00	5.038.100,30	4.721.482,31
RESULTADO PREVIDENCIÁRIO (XIV) = (X - XIII)	-1.558.000,00	-2.986.600,12	-2.669.982,13
		1.226.390,03	1.226.390,03

APORTES DE RECURSOS PARA O PLANO FINANCEIRO DO RPPS

Recursos para Cobertura de Insuficiências Financeiras
 Recursos para Formação de Reserva

APORTES REALIZADOS

0,00
 0,00

FONTE: Sistema e-Pública (1355-1055-710). Unidade Responsável: . Data da emissão: 29/11/2017 e hora de emissão: 15:22.

Nota: Durante o exercício, somente as despesas liquidadas são consideradas executadas. No encerramento do exercício, as despesas não liquidadas inscritas em restos a pagar não processados são também consideradas executadas. Dessa forma, para maior transparência, as despesas executadas estão segregadas em:

- a) Despesas liquidadas, consideradas aquelas em que houve a entrega do material ou serviço, nos termos do art. 63 da Lei 4.320/64;
- b) Despesas empenhadas mas não liquidadas, inscritas em Restos a Pagar não processados, consideradas liquidadas no encerramento do exercício, por força do art. 35, inciso II da Lei 4.320/64.

Nota: Este Relatório Resumido de Execução Orçamentária (RREO), relativo ao 5º bimestre, do Poder Executivo de Alinho, concernente ao exercício de 2017, está sendo publicado em 30 de novembro de 2017, no quadro de avisos da Prefeitura Municipal de Alinho - PE, período de publicação 30 de novembro de 2017 à 30 de janeiro de 2018, publicado no Sistema de Informações Contábeis e Fiscais do Setor Público Brasileiro - SICONFI, de acordo com o § 1º do artigo 10 da Resolução TC nº 20/2015, bem como publicado no endereço eletrônico http://cloud.publica.int.br/clientes/alinho_pmy/portalthransparencia/, de acordo com os artigos 52 e 54 da Lei Complementar nº. 101/2000 e com o art. 97, inciso I, alínea "b" da Constituição do Estado de Pernambuco.

Orlando José da Silva
 Prefeito
 775.210.134-68

Fábio André Sarinho de Sousa
 CT-CRC-PE-018374/O-0
 CPF 035.982.294-02

Município do Altinho



RELATÓRIO RESUMIDO DA EXECUÇÃO ORÇAMENTÁRIA

DEMONSTRATIVO DO RESULTADO NOMINAL

ORÇAMENTOS FISCAL E DA SEGURIDADE SOCIAL

Período de referência: Janeiro a Outubro 2017/Bimestre Setembro-Outubro

RREO - ANEXO 05 (LRF, Art. 53, inciso III)

Em Reais

DÍVIDA FISCAL LÍQUIDA	SALDO		
	Em 31/12/2016 (a)	Bimestre Anterior (b)	Bimestre Atual (c)
Dívida Consolidada (I)	13.774.554,29	13.645.734,02	13.602.836,79
Deduções (II)	-----	7.556,55	8.100,28
Disponibilidade de Caixa	-----	-----	-----
Disponibilidade de Caixa Bruta	3.459.907,96	3.325.195,13	3.392.570,63
(-) Restos a pagar processados (Exceto precatórios)	8.344.201,18	3.820.812,54	3.820.192,94
Demais Haveres Financeiros	0,00	7.556,55	8.100,28
Dívida Consolidada Líquida (III = I - II)	13.774.554,29	13.638.177,47	13.594.736,51
Receita Privatizações (IV)	0,00	0,00	0,00
Passivos Reconhecidos (V)	0,00	0,00	0,00
Dívida Fiscal Líquida (VI = III + IV - V)	13.774.554,29	13.638.177,47	13.594.736,51

RESULTADO NOMINAL	PERÍODO REFERÊNCIA	
	No Bimestre (c-b)	Até o Bimestre (c-a)
VALOR	-43.440,96	-179.817,78
DISCRIMINAÇÃO DA META FISCAL	VALOR CORRENTE	
Meta de resultado nominal fixada no anexo de metas fiscais da LDO para o exercício de referência	-284.000,00	

FONTE: Sistema e-Pública (1916-3063-197). Unidade Responsável: . Data da emissão: 29/11/2017 e hora de emissão: 15:20.

Nota: Este Relatório Resumido de Execução Orçamentária (RREO), relativo ao 5º bimestre, do Poder Executivo de Altinho, concernente ao exercício de 2017, está sendo publicado em 30 de novembro de 2017, no quadro de avisos da Prefeitura Municipal de Altinho - PE, período de publicação 30 de novembro de 2017 à 30 de janeiro de 2018, publicado no Sistema de Informações Contábeis e Fiscais do Setor Público Brasileiro - SICONFI, de acordo com o § 1º do artigo 10 da Resolução TC nº 20/2015, bem como publicado no endereço eletrônico http://cloud.publica.inf.br/clientes/altinho_pm/portalttransparencia/, de acordo com os artigos 52 e 54 da Lei Complementar nº. 101/2000 e com o art. 97, inciso I, alínea "b" da Constituição do Estado de Pernambuco.

Orlando José da Silva
Prefeito
775.210.134-68

Fábio André Sarinho de Sousa
CT-CRC-PE-018374/O-0
CPF 035.982.294-02

Município do Altinho

RELATÓRIO RESUMIDO DA EXECUÇÃO ORÇAMENTÁRIA

RESULTADO PRIMÁRIO

ORÇAMENTOS FISCAL E DA SEGURIDADE SOCIAL

Período de referência: Janeiro a Outubro 2017/Bimestre Setembro-Outubro

RREO - ANEXO 06 (LRF, Art. 53, inciso III)

RECEITAS PRIMÁRIAS	PREVISÃO ATUALIZADA	RECEITAS REALIZADAS		Em Reais
		Até o Bimestre/2017	Até o Bimestre/2016	
RECEITAS PRIMÁRIAS CORRENTES (I)	44.758.952,60	29.231.663,92	12.297.645,25	
Receitas Tributárias	1.663.706,39	747.879,88	234.310,09	
IPTU	71.000,00	253.576,72	10.495,85	
ISS	320.000,00	232.046,87	103.456,62	
ITBI	5.000,00	5.959,19	0,00	
IRRF	337.000,00	165.236,10	95.507,44	
Outras Receitas Tributárias	930.706,39	91.061,00	24.850,18	
Receitas de Contribuições	3.508.000,00	2.504.334,64	1.650.789,57	
Receitas Previdenciárias	3.075.000,00	2.131.312,11	1.499.336,52	
Outras Receitas de Contribuições	433.000,00	373.022,53	151.453,05	
Receita Patrimonial Líquida	0,00	0,00	0,00	
Receita Patrimonial	691.047,40	600.719,96	236.329,15	
(-) Aplicações Financeiras	691.047,40	600.719,96	236.329,15	
Transferências Correntes	36.592.246,21	25.835.729,64	10.251.632,25	
FPM	13.151.200,00	10.384.844,31	4.039.382,34	
ICMS	3.119.200,00	2.688.611,82	977.430,34	
Convênios	2.054.000,00	111.722,73	56.469,50	
Outras Transferências Correntes	18.267.846,21	12.650.550,78	5.178.350,07	
Demais Receitas Correntes	2.995.000,00	143.719,76	160.913,34	
Dívida Ativa	213.000,00	0,00	68.534,10	
Diversas Receitas Correntes	2.782.000,00	143.719,76	92.379,24	
RECEITAS DE CAPITAL (II)	10.758.000,00	195.556,27	666.664,32	
Operações de Crédito (III)	0,00	0,00	0,00	
Amortização de Empréstimos (IV)	0,00	0,00	0,00	
Alienação de Bens (V)	57.000,00	0,00	0,00	
Transferência de Capital	10.701.000,00	195.556,27	666.664,32	
Convênios	6.040.000,00	95.824,27	0,00	
Outras Transferências de Capital	4.661.000,00	99.732,00	666.664,32	
Outras Receitas de Capital	0,00	0,00	0,00	
RECEITAS PRIMÁRIAS DE CAPITAL (VI) = (II - III - IV - V)	10.701.000,00	195.556,27	666.664,32	
RECEITA PRIMÁRIA TOTAL (VII) = (I + VI)	55.459.952,60	29.427.220,19	12.964.309,57	

Município do Altinho

RELATÓRIO RESUMIDO DA EXECUÇÃO ORÇAMENTÁRIA

RESULTADO PRIMÁRIO

ORÇAMENTOS FISCAL E DA SEGURIDADE SOCIAL

Período de referência: Janeiro a Outubro 2017/Bimestre Setembro-Outubro


RREO - ANEXO 06 (LRF, Art. 53, inciso III)

Continuação
Em Reais

DESPESAS PRIMÁRIAS	DOTAÇÃO ATUALIZADA	DESPESAS EMPENHADAS		DESPESAS LIQUIDADAS	
		Até o Bimestre/2017	Até o Bimestre/2016	Até o Bimestre/2017	Até o Bimestre/2016
DESPESAS CORRENTES (VIII)	51.323.978,94	41.204.094,07	30.270.993,72	31.058.506,50	8.625.540,30
Pessoal e Encargos Sociais	33.281.174,15	29.623.832,63	20.259.255,50	23.005.294,67	4.802.225,96
Juros e Encargos da Dívida (IX)	41.000,00	0,00	340.578,28	0,00	340.578,28
Outras Despesas Correntes	18.001.804,79	11.580.261,44	9.671.159,94	8.053.211,83	3.482.736,06
DESPESAS PRIMÁRIAS CORRENTES (X) = (VIII - IX)	51.282.978,94	41.204.094,07	29.930.415,44	31.058.506,50	8.284.962,02
DESPESAS DE CAPITAL (XI)	4.792.930,59	977.543,32	710.602,36	656.716,13	419.348,48
Investimentos	4.068.456,59	319.303,29	221.409,28	256.066,29	46.272,15
Inversões Financeiras	0,00	0,00	0,00	0,00	0,00
Concessão de Empréstimos (XII)	0,00	0,00	0,00	0,00	0,00
Aquis. Títulos Capital já Integralizado (XIII)	0,00	0,00	0,00	0,00	0,00
Demais Inversões Financeiras	0,00	0,00	0,00	0,00	0,00
Amortização da Dívida (XIV)	724.474,00	658.240,03	489.193,08	400.649,84	373.076,33
DESPESAS PRIMÁRIAS DE CAPITAL (XV) = (XI - XII - XIII - XIV)	4.068.456,59	319.303,29	221.409,28	256.066,29	46.272,15
Reserva de Contingência (XVI)	460.000,00				
Reserva RPPS (XVII)	0,00				
DESPA PRIMÁRIA TOTAL (XVIII) = (X + XV + XVI + XVII)	55.811.435,53	41.523.397,36	30.151.824,72	31.314.572,79	8.331.234,17
RESULTADO PRIMÁRIO (XIX) = (VII - XVIII)	-351.482,93	-12.096.177,17	-17.187.515,15	-1.887.352,60	4.633.075,40
SALDO DE EXERCÍCIOS ANTERIORES		0,00	0,00	0,00	0,00
DISCRIMINAÇÃO DA META FISCAL					VALOR CORRENTE
Meta de resultado primário fixada no anexo de metas fiscais da LDO para o exercício de referência					873.000,00

FONTE: Sistema e-Pública (1515-6808-728). Unidade Responsável: . Data de emissão: 29/11/2017 e hora de emissão: 15:23.

Nota: Este Relatório Resumido de Execução Orçamentária (RREO), relativo ao 5º bimestre, do Poder Executivo de Altinho, concorre ao exercício de 2017, está sendo publicado em 30 de novembro de 2017, no quadro de avisos da Prefeitura Municipal de Altinho - PE, período de publicação 30 de novembro de 2017 à 30 de janeiro de 2018, publicado no Sistema de Informações Contábeis e Fiscais do Setor Público Brasileiro - SICONFI, de acordo com o § 1º do artigo 10 da Resolução TC nº 20/2015, bem como publicado no endereço eletrônico http://cloud publica.inf.br/clientes/altinho_pm/portalttransparencia/, de acordo com os artigos 52 e 54 da Lei Complementar nº. 101/2000 e com o art. 97, inciso I, alínea "b" da Constituição do Estado de Pernambuco.


Orlando José da Silva
Prefeito
775.210.134-68


Fábio André Sarinho de Sousa
CT-CRC-PE-018374/O-0
CPF 035.982.294-02

Município do Altimho

RELATÓRIO RESUMIDO DA EXECUÇÃO ORÇAMENTÁRIA

DEMONSTRATIVO DOS RESTOS A PAGAR POR PODER E ÓRGÃO ORÇAMENTOS FISCAL E DA SEGURIDADE SOCIAL

Período de referência: Janeiro a Outubro 2017/Bimestre Setembro-Outubro

RREO – Anexo 7 (LRF, art. 53, inciso V)

Em Reais

PODER/ÓRGÃO	RESTOS A PAGAR PROCESSADOS E NÃO PROCESSADOS LIQUIDADOS EM EXERCÍCIOS ANTERIORES						RESTOS A PAGAR NÃO PROCESSADOS						Saldo Total (L)=(e+k)
	Inscritos		Pagos (c)	Cancelados (d)	Saldo (a) (e)=(a+b)-(c+d)	Em Exercícios Anteriores (f)	Inscritos		Liquidados (h)	Pagos (i)	Cancelados (j)	Saldo (b) (k)=(f+g)-(i+j)	
	Em Exercícios Anteriores (a)	Em 31 de dezembro de 2016 (b)					Em Exercícios Anteriores (f)	Em 31 de dezembro de 2016 (g)					
RESTOS A PAGAR (EXCETO INTRA-ORÇAMENTÁRIAS) (I) EXECUTIVO	5.554.427,11	3.241.406,80	811.865,24	4.090.536,39	3.893.432,28	0,00	1.563.559,72	40.750,48	40.750,48	0,00	1.522.809,24	5.416.241,52	
Fundo Municipal de Assistência Social de Altimho	131.230,88	15.677,80	211,20	131.230,88	15.466,60	0,00	0,00	0,00	0,00	0,00	0,00	15.466,60	
Fundo Municipal de Saúde de Altimho	2.425.404,47	282.499,93	19.103,89	0,00	2.688.800,51	0,00	0,00	0,00	0,00	0,00	0,00	2.688.800,51	
Instituto de Previdência dos Servidores Municipais de Prefeitura Municipal de Altimho	0,00	0,00	0,00	0,00	0,00	0,00	29,16	0,00	0,00	0,00	29,16	29,16	
Instituto de Previdência dos Servidores Municipais de RESTOS A PAGAR (INTRA-ORÇAMENTÁRIAS) (II) EXECUTIVO	2.997.791,76	2.195.273,67	413.710,60	3.959.305,51	820.049,32	0,00	1.563.530,56	40.750,48	40.750,48	0,00	1.522.780,08	2.342.829,40	
Prefeitura Municipal de Altimho	0,00	747.955,40	378.639,55	0,00	369.115,85	0,00	0,00	0,00	0,00	0,00	0,00	369.115,85	
Fundo Municipal de Saúde de Altimho	130.353,58	165.969,09	446,16	0,00	295.876,51	0,00	75.997,79	0,00	0,00	0,00	75.997,79	371.874,30	
TOTAL (III) = (I + II)	5.684.780,69	3.407.375,89	812.311,40	4.090.536,39	4.189.308,79	0,00	1.639.557,51	40.750,48	40.750,48	0,00	1.598.807,03	5.788.115,82	

Fonte: Sistema e-Pública (1752-8378-670). Unidade Responsável: . Data da emissão: 29/11/2017 e hora de emissão: 15:24.

Nota: Este Relatório Resumido da Execução Orçamentária (RREO), relativo ao 5º bimestre, do Poder Executivo de Altimho, conforme ao exercício de 2017, está sendo publicado em 30 de novembro de 2017, no quadro de avisos da Prefeitura Municipal de Altimho – PE, período de publicação 30 de novembro de 2017 à 30 de janeiro de 2018, publicado no Sistema de Informações Contábeis e Fiscais do Setor Público Brasileiro - SICONFI, de acordo com o § 1º do artigo 10 da Resolução TC nº 20/2015, bem como publicado no endereço eletrônico <http://cloud.publica.int.br/clientes/altimho/pm/portaltransparencia/>, de acordo com os artigos 52 e 54 da Lei Complementar nº. 101/2000 e com o art. 97, inciso I, alínea "b" da Constituição do Estado de Pernambuco.

Orlando José da Silva
Prefeito
775.210.134-68

Fábio André Sarrinho de Sousa
CT-CRC-PE-018374/O-0
CPF 035.982.294-02

Município do Altinho



RELATÓRIO RESUMIDO DA EXECUÇÃO ORÇAMENTÁRIA DEMONSTRATIVO DAS RECEITAS E DESPESAS COM MANUTENÇÃO E DESENVOLVIMENTO DO ENSINO - MDE ORÇAMENTOS FISCAL E DA SEGURIDADE SOCIAL

Período de referência: Janeiro a Outubro 2017/Bimestre Setembro-Outubro

RREO – ANEXO 08 (LDB, art. 72)

R\$ 1,00

RECEITAS DO ENSINO

RECEITA RESULTANTE DE IMPOSTOS (caput do art. 212 da Constituição)	PREVISÃO INICIAL	PREVISÃO ATUALIZADA (a)	RECEITAS REALIZADAS	
			Até o Bimestre (b)	% c = (b/a)x100
1-RECEITA DE IMPOSTOS	996.000,00	996.000,00	656.818,88	65,95
1.1-Receita resultante do IPTU	260.000,00	260.000,00	253.576,72	97,53
1.1.1-IPTU	71.000,00	71.000,00	253.576,72	357,15
1.1.2-Multas, Juros de Mora, Dívida Ativa e Outros Encargos do IPTU	189.000,00	189.000,00	0,00	0,00
1.2-Receita resultante do ITBI	23.000,00	23.000,00	5.959,19	25,91
1.2.1-ITBI	5.000,00	5.000,00	5.959,19	119,18
1.2.2-Multas, Juros de Mora, Dívida Ativa e Outros Encargos do ITBI	18.000,00	18.000,00	0,00	0,00
1.3-Receita resultante do ISS	376.000,00	376.000,00	232.046,87	61,71
1.3.1-ISS	320.000,00	320.000,00	232.046,87	72,51
1.3.2-Multas, Juros de Mora, Dívida Ativa e Outros Encargos do ISS	56.000,00	56.000,00	0,00	0,00
1.4-Receita resultante do IRRF	337.000,00	337.000,00	165.236,10	49,03
1.5-Receita resultante do ITR	0,00	0,00	0,00	0,00
1.5.1-ITR	0,00	0,00	0,00	0,00
1.5.2-Multas, Juros de Mora, Dívida Ativa e Outros Encargos do ITR	0,00	0,00	0,00	0,00
2-RECEITAS DE TRANSFERÊNCIAS CONSTITUCIONAIS E LEGAIS	21.113.000,00	21.113.000,00	17.518.160,54	82,97
2.1-Cota Parte FPM	16.439.000,00	16.439.000,00	13.704.640,49	83,37
2.1.1-Parcela referente à CF, art. 159, I, alínea b	16.439.000,00	16.439.000,00	12.981.055,04	78,96
2.1.2-Parcela referente à CF, art. 159, I, alínea d	0,00	0,00	0,00	0,00
2.1.3-Parcela referente à CF, art. 159, I, alínea e	0,00	0,00	723.585,45	0,00
2.2-Cota Parte ICMS	3.899.000,00	3.899.000,00	3.360.764,87	86,20
2.3-ICMS Desoner. L.C. nº 87/96	9.000,00	9.000,00	7.005,90	77,84
2.4-Cota Parte IPI-Exportação	14.000,00	14.000,00	10.399,14	74,28
2.5-Cota-Parte ITR	6.000,00	6.000,00	4.775,43	79,59
2.6-Cota-Parte IPVA	746.000,00	746.000,00	430.574,71	57,72
2.7-Cota-Parte IOF-Ouro	0,00	0,00	0,00	0,00
3-TOTAL DA RECEITA DE IMPOSTOS (1+2)	22.109.000,00	22.109.000,00	18.174.979,42	82,21
RECEITAS ADICIONAIS PARA FINAN. DO ENSINO	PREVISÃO INICIAL	PREVISÃO ATUALIZADA (a)	RECEITAS REALIZADAS	
			Até o Bimestre (b)	% c = (b/a)x100
4-RECEITA DA APLICAÇÃO FINANCEIRA DE OUTROS RECURSOS DE IMPOSTOS VINCULADOS AO ENSINO	0,00	0,00	0,00	0,00
5-TRANSFERÊNCIAS DO FNDE	985.000,00	985.000,00	679.055,98	68,94
5.1-Transferências do Salário-Educação	413.000,00	413.000,00	339.830,34	82,28
5.2-Transferências Diretas - PDDE	5.000,00	5.000,00	7.060,00	141,20
5.3-Transferências Diretas - PNAE	395.000,00	395.000,00	224.160,20	56,75
5.4-Transferências Diretas - PNATE	170.000,00	170.000,00	108.005,44	63,53
5.5-Outras transferências do FNDE	0,00	0,00	0,00	0,00
5.6-Aplicações financeiras de recursos do FNDE	2.000,00	2.000,00	0,00	0,00
6-TRANSFERÊNCIAS DE CONVÊNIOS	1.156.000,00	1.156.000,00	111.722,73	9,66
6.1-Transferências de convênios	1.156.000,00	1.156.000,00	111.722,73	9,66
6.2-Aplicações financeiras dos recursos de convênios	0,00	0,00	0,00	0,00
7-RECEITA DE OPERAÇÕES DE CRÉDITOS	0,00	0,00	0,00	0,00
8-OUTRAS RECEITAS PARA FINANCIAMENTOS DO ENSINO	450.000,00	450.000,00	0,00	0,00
9-TOTAL DAS RECEITAS ADICIONAIS PARA FINAN. DO ENSINO (4+5+6+7+8)	2.591.000,00	2.591.000,00	790.778,71	30,52

FUNDEB

RECEITAS DO FUNDEB	PREVISÃO INICIAL	PREVISÃO ATUALIZADA (a)	RECEITAS REALIZADAS	
			Até o Bimestre (b)	% c = (b/a)x100
10-RECEITAS DESTINADAS AO FUNDEB	4.222.600,00	4.222.600,00	3.358.915,03	79,55

Município do Altinho



RELATÓRIO RESUMIDO DA EXECUÇÃO ORÇAMENTÁRIA

DEMONSTRATIVO DAS RECEITAS E DESPESAS COM MANUTENÇÃO E DESENVOLVIMENTO DO ENSINO - MDE

ORÇAMENTOS FISCAL E DA SEGURIDADE SOCIAL

Período de referência: Janeiro a Outubro 2017/Bimestre Setembro-Outubro

Continuação

RREO – ANEXO 08 (LDB, art. 72)

R\$ 1,00

10.1-Cota Parte FPM (20% de 2.1.1)	3.287.800,00	3.287.800,00	2.596.210,73	78,96
10.2-Cota Parte ICMS (20% de 2.2)	779.800,00	779.800,00	672.153,05	86,20
10.3-ICMS Desoneração (20% de 2.3)	1.800,00	1.800,00	1.401,10	77,84
10.4-Cota Parte IPI-Exportação (20% de 2.4)	2.800,00	2.800,00	2.079,85	74,28
10.5- Cota-Parte ITR ou ITR Arrecadado Destinados ao FUNDEB - (20% de ((1.5 - 1.5.5) + 2.5))	1.200,00	1.200,00	955,01	79,58
10.6-Cota-Parte IPVA (20% de 2.6)	149.200,00	149.200,00	86.115,29	57,72
11-RECEITAS RECEBIDAS DO FUNDEB	9.714.000,00	9.714.000,00	7.109.692,10	73,19
11.1-Transferências de Recursos do FUNDEB	8.391.000,00	8.391.000,00	6.172.001,96	73,56
11.2-Complementação da União ao FUNDEB	1.295.000,00	1.295.000,00	918.682,22	70,94
11.3-Receita de Aplicação Financ. Recursos do FUNDEB	28.000,00	28.000,00	19.007,92	67,89
12-RESULTADO LÍQUIDO DAS TRANSFERÊNCIAS DO FUNDEB (11.1 – 10)	4.168.400,00	4.168.400,00	2.813.086,93	67,49

ACRÉSCIMO RESULTANTE DAS TRANSFERÊNCIAS DO FUNDEB

DESPESAS DO FUNDEB	DOTAÇÃO INICIAL	DOTAÇÃO ATUALIZADA (d)	DESPESAS EMPENHADAS		DESPESAS LIQUIDADAS		INSCRITAS EM RESTOS A PAGAR NÃO PROCESSADOS ⁶ (i)
			Até o bimestre (e)	% f=(e/d)x100	Até o bimestre (g)	% h=(g/d)x100	
13-PAGTO PROFISSIONAIS MAGISTÉRIO	6.877.000,00	8.005.000,00	7.690.800,00	96,07	6.471.893,93	80,85	0,00
13.1-Com Educação Infantil	860.000,00	1.195.000,00	1.152.800,00	96,47	757.275,13	63,37	0,00
13.2-Com Ensino Fundamental	6.017.000,00	6.810.000,00	6.538.000,00	96,01	5.714.618,80	83,92	0,00
14-OUTRAS DESPESAS	2.837.000,00	4.095.500,00	3.229.151,29	78,85	2.074.817,92	50,66	0,00
14.1-Com Educação Infantil	292.000,00	356.000,00	293.880,00	82,55	195.783,64	55,00	0,00
14.2-Com Ensino Fundamental	2.545.000,00	3.739.500,00	2.935.271,29	78,49	1.879.034,28	50,25	0,00
15-TOTAL DAS DESPESAS DO FUNDEB (13+14)	9.714.000,00	12.100.500,00	10.919.951,29	90,24	8.546.711,85	70,63	0,00

DEDUÇÕES PARA FINS DE LIMITE DO FUNDEB

	Valor
16-RESTOS A PAGAR INSCRITOS SEM DISPON. FINANCEIRA DE RECURSOS DO FUNDEB	0,00
16.1- FUNDEB 60%	0,00
16.2- FUNDEB 40%	0,00
17-DESPESAS CUSTEADAS COM O SUPERÁVIT FINANCEIRO, DO EXERCÍCIO ANTERIOR, DO FUNDEB	0,00
17.1- FUNDEB 60%	0,00
17.2- FUNDEB 40%	0,00
18-TOTAL DAS DEDUÇÕES CONSIDERADAS PARA FINS DE LIMITE DO FUNDEB (16 + 17)	0,00
19-TOTAL DAS DESPESAS DO FUNDEB PARA FINS DE LIMITE (15 - 18)	8.546.711,85
19.1- Mínimo de 60% do FUNDEB na Remuneração do Magistério ¹ (13 - (16.1 + 17.1)) / (11) x 100) %	91,03
1. Máximo de 40% em Despesa com MDE, que não Remuneração do Magistério (14 - (16.2 + 17.2)) / (11) x 100) %	29,18
19.3- Máximo de 5% não Aplicado no Exercício (100- (19.1 + 19.2)) %	-20,21

CONTROLE DA UTILIZAÇÃO DE RECURSOS NO EXERCÍCIO SUBSEQUENTE

	Valor
20-RECURSOS RECEBIDOS DO FUNDEB EM 2016 QUE NÃO FORAM UTILIZADOS	0,00
21-DESPESAS CUSTEADAS COM O SALDO DO ITEM 20 ATÉ O 1º TRIMESTRE DE 2017 ²	0,00

MANUTENÇÃO E DESENVOLVIMENTO DO ENSINO – DESPESAS CUSTEADAS COM A RECEITA RESULTANTE DE IMPOSTOS E RECURSOS DO FUNDEB

DESPESAS COM AÇÕES TÍPICAS DE MDE	DOTAÇÃO INICIAL	DOTAÇÃO ATUALIZADA (d)	DESPESAS EMPENHADAS		DESPESAS LIQUIDADAS		INSCRITAS EM RESTOS A PAGAR NÃO PROCESSADOS ⁶ (i)
			Até o Bimestre (e)	% f=(e/d)x100	Até o Bimestre (g)	% h=(g/d)x100	
22-EDUCAÇÃO INFANTIL	2.471.000,00	2.106.500,00	1.450.526,28	68,86	954.885,95	45,33	0,00
22.1-Creche	0,00	0,00	0,00	0,00	0,00	0,00	0,00
22.1.1-Custeadas com recursos do FUNDEB	0,00	0,00	0,00	0,00	0,00	0,00	0,00
22.1.2-Custeadas com outros recursos de impostos	0,00	0,00	0,00	0,00	0,00	0,00	0,00
22.2-Pré-escola	2.471.000,00	2.106.500,00	1.450.526,28	68,86	954.885,95	45,33	0,00
22.2.1-Custeadas com recursos do FUNDEB	1.152.000,00	1.551.000,00	1.446.680,00	93,27	953.058,77	61,45	0,00
22.2.2-Custeadas com outros recursos de impostos	1.319.000,00	555.500,00	3.846,28	0,69	1.827,18	0,33	0,00
23-ENSINO FUNDAMENTAL	11.866.000,00	12.666.500,00	10.726.444,55	84,68	8.736.683,58	68,97	0,00
23.1-Custeadas com recursos do FUNDEB	8.506.000,00	10.493.500,00	9.469.431,29	90,24	7.589.813,08	72,33	0,00
23.2-Custeadas com outros recursos de impostos	3.360.000,00	2.173.000,00	1.257.013,26	57,85	1.146.870,50	52,78	0,00
24-Ensino Médio	490.000,00	518.000,00	10.370,59	2,00	10.370,59	2,00	0,00
25-Ensino Superior	155.000,00	150.000,00	6.310,00	4,21	4.000,00	2,67	0,00
26-Ensino Profissional nao integrado ao ensino regular	27.000,00	17.000,00	0,00	0,00	0,00	0,00	0,00

Município do Altinho



RELATÓRIO RESUMIDO DA EXECUÇÃO ORÇAMENTÁRIA DEMONSTRATIVO DAS RECEITAS E DESPESAS COM MANUTENÇÃO E DESENVOLVIMENTO DO ENSINO - MDE ORÇAMENTOS FISCAL E DA SEGURIDADE SOCIAL

Período de referência: Janeiro a Outubro 2017/Bimestre Setembro-Outubro

Continuação

RREO – ANEXO 08 (LDB, art. 72)

R\$ 1,00

27-Outras	1.994.000,00	1.708.000,00	912.177,94	53,41	333.802,01	19,54	0,00
28-TOTAL DAS DESPESAS COM AÇÕES TÍPICAS DE MDE (22 + 23 + 24 + 25 + 26 + 27)	17.003.000,00	17.166.000,00	13.105.829,36	76,35	10.039.742,13	58,49	0,00

DEDUÇÕES CONSIDERADAS PARA FINS DE LIMITE CONSTITUCIONAL	Valor						
29-Resultado líquido das transferências do FUNDEB = (12)	2.813.086,93						
30-Despesas custeadas com a complementação do FUNDEB no exercício	846.038,98						
31-Receita de aplicação financeira dos recursos do FUNDEB até o bimestre = (49)	19.007,92						
32-Despesas custeadas com o superávit financeiro, do exercício anterior, do FUNDEB	0,00						
33-Despesas custeadas com superávit financeiro, do exercício anterior, de outros recursos impostos	0,00						
34-Restos a pagar inscritos no exercício sem disponibilidade financeira de recursos de impostos vinculados ao ensino ⁴	0,00						
35-Cancelamento, no exercício, de restos a pagar inscritos com dispon financ de rec de impostos vinculados ao ensino = (45j)	0,00						
36-TOTAL DAS DEDUÇÕES CONSIDERADAS PARA FINS DE LIMITE CONSTITUCIONAL (29+30+31+32+33+34+35) ⁶	3.678.133,83						
37-TOTAL DAS DESPESAS PARA FINS DE LIMITE ((22 + 23) - (36)) ⁶	6.013.435,70						
38- PERCENTUAL DE APLICAÇÃO EM MDE SOBRE A RECEITA LÍQUIDA DE IMPOSTOS ((37) / (3) x 100) % ⁶ - LIMITE CONSTITUCIONAL 25% ⁵	33,09						

OUTRAS INFORMAÇÕES PARA CONTROLE

OUTRAS DESPESAS COM RECEITAS ADICIONAIS PARA FINANCIAMENTO DO ENSINO	DOTAÇÃO INICIAL	DOTAÇÃO ATUALIZADA (d)	DESPESAS EMPENHADAS		DESPESAS LIQUIDADAS		INSCRITAS EM RESTOS A PAGAR NÃO PROCESSADOS ⁶ (i)
			Até o Bimestre (e)	% f = (e/d)x100	Até o Bimestre (g)	% h = (g/d)x100	
39-Custeadas com aplic finan de outros rec de imposto vinculadas ao ensino	0,00	0,00	0,00	0,00	0,00	0,00	0,00
40-Custeadas com contrib social salário-educação	413.000,00	251.000,00	0,00	0,00	0,00	0,00	0,00
41-Custeadas com operações de crédito	0,00	0,00	0,00	0,00	0,00	0,00	0,00
42-Custeadas com outras receitas para finan do ensino	413.000,00	251.000,00	0,00	0,00	0,00	0,00	0,00
43-TOTAL OUTRAS DESPESAS (39+40+41+42)	826.000,00	502.000,00	0,00	0,00	0,00	0,00	0,00
44-TOTAL GERAL DESPESAS COM MDE (28+43)	17.829.000,00	17.668.000,00	13.105.829,36	74,18	10.039.742,13	56,82	0,00

RESTOS A PAGAR INSCRITOS COM DISPONIBILIDADE FINANCEIRA DE RECURSOS DE IMPOSTOS VINCULADOS AO ENSINO	SALDO ATÉ O BIMESTRE	CANCELADO EM 2017 (j)
45-RESTOS A PAGAR DE DESPESAS COM MDE	662.242,51	0,00
45.1-Executadas com Recursos de Impostos Vinculados ao Ensino	177.505,50	0,00
45.2-Executadas com Recursos do FUNDEB	484.737,01	0,00

CONTROLE DA DISPONIBILIDADE FINANCEIRA	VALOR	
	FUNDEB	Salário Educação
46- DISPONIBILIDADE FINANCEIRA EM 31 DE DEZEMBRO DE 2016	89.091,65	1.160,14
47-(+) INGRESSO DE RECURSOS ATÉ O BIMESTRE	7.090.684,18	339.830,34
48- PAGAMENTOS EFETUADOS ATÉ O BIMESTRE	7.502.913,41	0,00
48.1-Orçamento do Exercício (+ extras)	7.333.187,75	0,00
48.2 Restos a Pagar (+ extras)	169.725,66	0,00
49-(+) RECEITA DE APLICAÇÃO FINANCEIRA DOS RECURSOS ATÉ O BIMESTRE	19.007,92	0,00
50- (=) DISPONIBILIDADE FINANCEIRA ATÉ O BIMESTRE	-304.129,66	340.990,48
51- (+) AJUSTES	0,00	0,00
51.1 Retenções	0,00	0,00
51.2 Conciliação Bancária	0,00	0,00
52- (=) SALDO FINANCEIRO CONCILIADO	-304.129,66	340.990,48

FONTE: Sistema e-Pública (1743-9219-418). Unidade Responsável: . Data da emissão: 29/11/2017 e hora de emissão: 15:24.

- Limites mínimos anuais a serem cumpridos no encerramento do exercício.
- Art. 21, § 2º, Lei 11.494/2007: "Até 5% dos recursos recebidos à conta dos Fundos, inclusive relativos à complementação da União recebidos nos termos do §1º do art. 6º desta Lei, poderão ser utilizados no 1º trimestre do exercício imediatamente subsequente, mediante abertura de crédito adicional.
- Caput do art. 212 da CF/1988
- Os valores referentes à parcela dos Restos a Pagar inscritos sem disponibilidade financeira vinculada à educação deverão ser informados somente no RREO do último bimestre do exercício.
- Limites mínimos anuais a serem cumpridos no encerramento do exercício, no âmbito de atuação prioritária, conforme LDB, art. 11, V.
- Nos cinco primeiros bimestres do exercício o acompanhamento poderá ser feito com base na despesa empenhada ou na despesa liquidada. No último bimestre do exercício, o valor deverá corresponder ao total da
- Essa coluna poderá ser apresentada somente no último bimestre.

Nota: Este Relatório Resumido de Execução Orçamentária (RREO), relativo ao 5º bimestre, do Poder Executivo de Altinho, concernente ao exercício de 2017, está sendo publicado em 30 de novembro de 2017, no quadro de avisos da Prefeitura Municipal de Altinho - PE, período de publicação 30 de novembro de 2017 à 30 de janeiro de 2018, publicado no Sistema de Informações Contábeis e Fiscais do Setor Público Brasileiro - SICONFI, de acordo com o § 1º do artigo 10 da Resolução TC nº 20/2015, bem como publicado no endereço eletrônico http://cloud publica.inf.br/clientes/altinho_pm/portaltransparencia/, de acordo com os artigos 52 e 54 da Lei Complementar nº. 101/2000 e com o art. 97, inciso I, alínea "b" da Constituição do Estado de Pernambuco.

Orlando José da Silva
Prefeito
775.210.134-68

Fábio André Sarinho de Sousa
CT-CRC-PE-018374/O-0
CPF 035.982.294-02

Município do Altinho



RELATÓRIO RESUMIDO DA EXECUÇÃO ORÇAMENTÁRIA DEMONSTRATIVO DAS RECEITAS E DESPESAS COM AÇÕES E SERVIÇOS PÚBLICOS DE SAÚDE ORÇAMENTOS FISCAL E DA SEGURIDADE SOCIAL

Período de referência: Janeiro a Outubro 2017/Bimestre Setembro-Outubro

RREO - ANEXO 12 (LC 141/2012, art. 35)

R\$ 1,00

RECEITAS PARA APURAÇÃO DA APLICAÇÃO EM AÇÕES E SERVIÇOS PÚBLICOS DE SAÚDE	PREVISÃO INICIAL	PREVISÃO ATUALIZADA (a)	RECEITAS REALIZADAS	
			Até o Bimestre (b)	% (b/a)x100
RECEITA DE IMPOSTOS LÍQUIDA (I)	996.000,00	996.000,00	656.818,88	65,95
Imposto Predial e Territorial Urbano - IPTU	71.000,00	71.000,00	253.576,72	357,15
Imposto sobre Transmissão de Bens Intervivos - ITBI	5.000,00	5.000,00	5.959,19	119,18
Imposto sobre Serviços de Qualquer Natureza - ISS	320.000,00	320.000,00	232.046,87	72,51
Imposto de Renda Retido na Fonte - IRRF	337.000,00	337.000,00	165.236,10	49,03
Imposto Territorial Rural - ITR	0,00	0,00	0,00	0,00
Multas, Juros de Mora e Outros Encargos dos Impostos	18.000,00	18.000,00	0,00	0,00
Dívida Ativa dos Impostos	169.000,00	169.000,00	0,00	0,00
Multas, Juros de Mora e Outros Encargos da Dívida Ativa	76.000,00	76.000,00	0,00	0,00
RECEITAS DE TRANSFERÊNCIAS CONSTITUCIONAIS E LEGAIS (II)	21.113.000,00	21.113.000,00	16.794.575,09	79,55
Cota-parte FPM	16.439.000,00	16.439.000,00	12.981.055,04	78,96
Cota-parte ITR	6.000,00	6.000,00	4.775,43	79,59
parte IPVA	746.000,00	746.000,00	430.574,71	57,72
Cota-parte ICMS	3.899.000,00	3.899.000,00	3.360.764,87	86,20
Cota-parte do IPI - Exportação	14.000,00	14.000,00	10.399,14	74,28
Compensações Financeiras Provenientes de Impostos e Transferências Constitucionais	9.000,00	9.000,00	7.005,90	77,84
Desoneração ICMS (LC 87/96)	9.000,00	9.000,00	7.005,90	77,84
Outras	0,00	0,00	0,00	0,00
TOTAL DAS RECEITAS PARA APURAÇÃO DA APLICAÇÃO EM AÇÕES E SERVIÇOS PÚBLICOS DE SAÚDE (III) = I + II	22.109.000,00	22.109.000,00	17.451.393,97	78,93

RECEITAS ADICIONAIS PARA FINANCIAMENTO DA SAÚDE	PREVISÃO INICIAL	PREVISÃO ATUALIZADA (c)	RECEITAS REALIZADAS	
			Até o Bimestre (d)	% (d/c)x100
TRANSFERÊNCIA DE RECURSOS DO SISTEMA ÚNICO DE SAÚDE - SUS	12.681.286,21	12.681.286,21	4.073.325,08	32,12
Provenientes da União	6.409.000,00	6.409.000,00	3.710.377,06	57,89
Provenientes dos Estados	317.000,00	317.000,00	93.618,25	29,53
Provenientes de Outros Municípios	0,00	0,00	0,00	0,00
Outras Receitas do SUS	5.955.286,21	5.955.286,21	269.329,77	4,52
TRANSFERÊNCIAS VOLUNTÁRIAS	0,00	0,00	0,00	0,00
RECEITAS DE OPERAÇÕES DE CRÉDITO VINCULADAS À SAÚDE	0,00	0,00	0,00	0,00
OUTRAS RECEITAS PARA FINANCIAMENTO DA SAÚDE	0,00	0,00	0,00	0,00
TOTAL RECEITAS ADICIONAIS PARA FINANCIAMENTO DA SAÚDE	12.681.286,21	12.681.286,21	4.073.325,08	32,12

DESPESAS COM SAÚDE (Por Grupo de Natureza da Despesa)	DOTAÇÃO INICIAL	DOTAÇÃO ATUALIZADA (e)	DESPESAS EMPENHADAS		DESPESAS LIQUIDADAS		INSCRITA EM RESTOS A PAGAR NÃO PROCESSADOS?
			Até o Bimestre (f)	% (f/e)x100	Até o Bimestre (g)	% (g/e)x100	
DESPESAS CORRENTES	6.703.000,00	10.149.068,53	9.774.920,71	96,31	6.938.242,74	68,36	0,00
Pessoal e Encargos Sociais	4.903.000,00	7.346.777,32	7.206.242,83	98,09	5.245.168,96	71,39	0,00
Juros e Encargos da Dívida	0,00	0,00	0,00	0,00	0,00	0,00	0,00
Outras Despesas Correntes	1.800.000,00	2.802.291,21	2.568.677,88	91,66	1.693.073,78	60,42	0,00
DESPESAS DE CAPITAL	3.157.000,00	105.496,00	56.649,90	53,70	56.649,90	53,70	0,00
Investimentos	3.157.000,00	105.496,00	56.649,90	53,70	56.649,90	53,70	0,00
Inversões Financeiras	0,00	0,00	0,00	0,00	0,00	0,00	0,00
Amortização da Dívida	0,00	0,00	0,00	0,00	0,00	0,00	0,00
TOTAL DAS DESPESAS COM SAÚDE (IV)	9.860.000,00	10.254.564,53	9.831.570,61	95,88	6.994.892,64	68,21	0,00

DESPESAS COM SAÚDE NÃO COMPUTADAS PARA FINS DE APURAÇÃO DO PERCENTUAL MÍNIMO	DOTAÇÃO INICIAL	DOTAÇÃO ATUALIZADA	DESPESAS EMPENHADAS		DESPESAS LIQUIDADAS		INSCRITA EM RESTOS A PAGAR NÃO PROCESSADOS?
			Até o Bimestre (h)	% (h/IVf) x 100	Até o Bimestre (i)	% (i/IVg) x 100	
DESPESAS COM INATIVOS E PENSIONISTAS	97.000,00	1.401,38	748,90	0,01	748,90	0,00	0,00
DESPESA COM ASSISTÊNCIA À SAÚDE QUE NÃO ATENDE AO PRINCÍPIO DE ACESSO UNIVERSAL	0,00	0,00	0,00	0,00	0,00	0,00	0,00
DESPESAS CUSTEADAS COM OUTROS RECURSOS	6.577.000,00	5.326.782,25	5.240.172,28	53,30	3.716.388,80	0,00	0,00
Recursos de Transferência do Sistema Único de Saúde - SUS	6.577.000,00	5.326.782,25	5.240.172,28	53,30	3.716.388,80	0,00	0,00
Recursos de Operações de Crédito	0,00	0,00	0,00	0,00	0,00	0,00	0,00

Município do Altinho



RELATÓRIO RESUMIDO DA EXECUÇÃO ORÇAMENTÁRIA DEMONSTRATIVO DAS RECEITAS E DESPESAS COM AÇÕES E SERVIÇOS PÚBLICOS DE SAÚDE ORÇAMENTOS FISCAL E DA SEGURIDADE SOCIAL

Período de referência: Janeiro a Outubro 2017/Bimestre Setembro-Outubro

Continuação

RREO - ANEXO 12 (LC 141/2012, art. 35)

R\$ 1,00

Outros Recursos	0,00	0,00	0,00	0,00	0,00	0,00	0,00
OUTRAS AÇÕES E SERVIÇOS NÃO COMPUTADOS	17.000,00	2.000,00	0,00	0,00	0,00	0,00	0,00
RESTOS A PAGAR NÃO PROCESSADOS INSCRITOS INDEVIDAMENTE NO EXERCÍCIO SEM DISPONIBILIDADE FINANCEIRA ¹	0,00	0,00	0,00	0,00	0,00	0,00	0,00
DESPESAS CUSTEADAS COM DISPONIBILIDADE DE CAIXA VINCULADA AOS RESTOS A PAGAR CANCELADOS ²	0,00	0,00	0,00	0,00	0,00	0,00	0,00
DESPESAS CUSTEADAS COM RECURSOS VINCULADOS À PARCELA DO PERCENTUAL MÍNIMO QUE FOI APLICADA EM AÇÕES E SERVIÇOS DE SAÚDE EM EXERCÍCIOS ANTERIORES ³	0,00	0,00	0,00	0,00	0,00	0,00	0,00
TOTAL DAS DESPESAS COM SAÚDE NÃO COMPUTADAS (V)	6.691.000,00	5.330.183,63	5.240.921,18	53,31	3.717.137,70	0,00	0,00
TOTAL DAS DESPESAS COM AÇÕES E SERVIÇOS PÚBLICOS DE SAÚDE (VI) = (IV - V)	3.169.000,00	4.924.380,90	4.590.649,43	46,69	3.277.754,94	46,86	0,00

PERCENTUAL DE APLICAÇÃO EM AÇÕES E SERVIÇOS PÚBLICOS DE SAÚDE SOBRE A RECEITA DE IMPOSTOS LÍQUIDA E TRANSFERÊNCIAS CONSTITUCIONAIS E LEGAIS (VII%) = (VI(h ou i) / IIIb x 100)⁶ - LIMITE CONSTITUCIONAL **18,78**

VALOR REFERENTE À DIFERENÇA ENTRE O VALOR EXECUTADO E O LIMITE MÍNIMO CONSTITUCIONAL [VII - (15 x IIIb)/100]⁶ **660.045,84**

EXERCÍCIO DE RESTOS A PAGAR NÃO PROCESSADOS INSCRITOS COM DISPONIBILIDADE DE CAIXA	INSCRITOS	CANCELADOS/PRESCRITOS	PAGOS	A PAGAR	PARCELA CONSIDERADA NO LIMITE
Inscritos em 2017	0,00	0,00	0,00	0,00	0,00
Inscritos em 2016	0,00	0,00	0,00	0,00	0,00
Inscritos em 2015	0,00	0,00	0,00	0,00	0,00
Inscritos em 2014	0,00	0,00	0,00	0,00	0,00
Inscritos em 2013	0,00	0,00	0,00	0,00	0,00
Inscritos em Exercícios Anteriores a 2013 (Somatório)	0,00	0,00	0,00	0,00	0,00
Total	0,00	0,00	0,00	0,00	0,00

CONTROLE DOS RESTOS A PAGAR CANCELADOS OU PRESCRITOS PARA FINS DE APLICAÇÃO DA DISPONIBILIDADE DE CAIXA CONFORME ARTIGO 24, § 1º e 2º	RESTOS A PAGAR CANCELADOS OU PRESCRITOS		
	Saldo Inicial	Despesas custeadas no exercício de referência (j)	Saldo Final (Não Aplicado)
Restos a Pagar Cancelados ou Prescritos em 2017	0,00	0,00	0,00
Restos a Pagar Cancelados ou Prescritos em 2016	0,00	0,00	0,00
Restos a Pagar Cancelados ou Prescritos em 2015	0,00	0,00	0,00
Restos a Pagar Cancelados ou Prescritos em 2014	0,00	0,00	0,00
Restos a Pagar Cancelados ou Prescritos em 2013	0,00	0,00	0,00
Restos a Pagar Cancelados ou Prescritos em Exercícios Anteriores a 2013 (Somatório)	0,00	0,00	0,00
Total (VIII)	0,00	0,00	0,00

CONTROLE DO VALOR REFERENTE AO PERCENTUAL MÍNIMO NÃO CUMPRIDO EM EXERCÍCIOS ANTERIORES PARA FINS DE APLICAÇÃO DOS RECURSOS VINCULADOS CONFORME ARTIGOS 25 E 26	LIMITE NÃO CUMPRIDO		
	Saldo Inicial	Despesas custeadas no exercício de referência (k)	Saldo Final (Não Aplicado)
Diferença de limite não cumprido em 2016	0,00	0,00	0,00
Diferença de limite não cumprido em 2015	0,00	0,00	0,00
Diferença de limite não cumprido em 2014	0,00	0,00	0,00
Diferença de limite não cumprido em 2013	0,00	0,00	0,00
Diferença de limite não cumprido em 2012	0,00	0,00	0,00
Diferença de limite não cumprido em Exercícios Anteriores a 2012 (Somatório)	0,00	0,00	0,00
Total (IX)	0,00	0,00	0,00

DESPESAS COM SAÚDE (Por Subfunção)	DOTAÇÃO INICIAL	DOTAÇÃO ATUALIZADA	DESPESAS EMPENHADAS		DESPESAS LIQUIDADAS		INSCRITA EM RESTOS A PAGAR NÃO PROCESSADOS ⁷
			Até o Bimestre (l)	% (l/total l) x100	Até o Bimestre (m)	% (m/total m) x100	
Atenção Básica	3.930.000,00	4.125.070,30	4.020.244,39	40,89	2.961.696,59	42,34	0,00
Assistência Hospitalar e Ambulatorial	3.529.000,00	3.798.256,81	3.595.519,62	36,57	2.414.519,98	34,52	0,00
Suporte Profilático e Terapêutico	208.000,00	192.561,70	137.751,88	1,40	110.665,37	1,58	0,00

Município do Altinho



RELATÓRIO RESUMIDO DA EXECUÇÃO ORÇAMENTÁRIA DEMONSTRATIVO DAS RECEITAS E DESPESAS COM AÇÕES E SERVIÇOS PÚBLICOS DE SAÚDE ORÇAMENTOS FISCAL E DA SEGURIDADE SOCIAL

Período de referência: Janeiro a Outubro 2017/Bimestre Setembro-Outubro

Continuação

RREO - ANEXO 12 (LC 141/2012, art. 35)

R\$ 1,00

Vigilância Sanitária	68.000,00	20.000,00	2.150,91	0,02	111,21	0,00	0,00
Vigilância Epidemiológica	284.000,00	251.405,00	220.986,44	2,25	167.188,58	2,39	0,00
Alimentação e Nutrição	17.000,00	2.000,00	0,00	0,00	0,00	0,00	0,00
Outras Subfunções	1.824.000,00	1.865.270,72	1.854.917,37	18,87	1.340.710,91	19,17	0,00
Total	9.860.000,00	10.254.564,53	9.831.570,61	100,00	6.994.892,64	100,00	0,00

FONTE: Sistema e-Pública (1778-5363-958). Unidade Responsável: . Data da emissão: 29/11/2017 e hora de emissão: 15:25.

¹ Essa linha apresentará valor somente no Relatório Resumido da Execução Orçamentária do último bimestre do exercício.

² O valor apresentado na intercessão com a coluna "i" ou com a coluna "h+i" (último bimestre) deverá ser o mesmo apresentado no "total j".

³ O valor apresentado na intercessão com a coluna "i" ou com a coluna "h+i" (último bimestre) deverá ser o mesmo apresentado no "total k".

⁴ Limite anual mínimo a ser cumprido no encerramento do exercício. Deverá ser informado o limite estabelecido na Lei Orgânica do Município quando o percentual nela estabelecido for superior ao fixado na LC nº 141/2012.

⁵ Durante o exercício esse valor servirá para o monitoramento previsto no art. 23 da LC 141/2012.

⁶ Nos cinco primeiros bimestres do exercício o acompanhamento será feito com base na despesa liquidada. No último bimestre do exercício, o valor deverá corresponder ao total da despesa empenhada.

⁷ Essa coluna poderá ser apresentada somente no último bimestre Saldo Final.

Nota: Este Relatório Resumido de Execução Orçamentária (RREO), relativo ao 5º bimestre, do Poder Executivo de Altinho, concernente ao exercício de 2017, está sendo publicado em 30 de novembro de 2017, no quadro de avisos da Prefeitura Municipal de Altinho - PE, período de publicação 30 de novembro de 2017 à 30 de janeiro de 2018, publicado no Sistema de Informações Contábeis e Fiscais do Setor Público Brasileiro - SICONFI, de acordo com o § 1º do artigo 10 da Resolução TC nº 20/2015, bem como publicado no endereço eletrônico http://cloud publica.inf.br/clientes/altinho_pm/portalttransparencia/, de acordo com os artigos 52 e 54 da Lei Complementar nº. 101/2000 e com o art. 97, Inciso I, alínea "b" da Constituição do Estado de Pernambuco.

Orlando José da Silva
Prefeito
775.210.134-68

Fábio André Sarinho de Sousa
CT-CRC-PE-018374/O-0
CPF 035.982.294-02

Município do Altinho

RELATÓRIO RESUMIDO DA EXECUÇÃO ORÇAMENTÁRIA

PARCERIAS PÚBLICO-PRIVADAS

ORÇAMENTOS FISCAL E DA SEGURIDADE SOCIAL

Período de referência: Janeiro a Outubro 2017/Bimestre Setembro-Outubro

RREO - ANEXO 13 (Lei nº 11.079, de 30.12.2004, arts. 22,25 e 28)

R\$ 1,00

ESPECIFICAÇÃO	SALDO TOTAL EM 31/12/2016 (a)	REGISTROS EFETUADOS EM 2017										Saldo Total (c) = (a+b)
		No bimestre	Até o bimestre(b)									
		2016	2017	2018	2019	2020	2021	2022	2023	2024	2025	2026
TOTAL DE ATIVOS												
Direitos Futuros												
Ativos Contabilizados na SPE												
Contrapartida para Provisões de PPP												
TOTAL DE PASSIVOS(I)												
Obrigações Não Relacionadas a Serviços												
Contrapartida para Ativos da SPE												
Provisões de PPP												
GARANTIAS DE PPP(II)												
SALDO LÍQUIDO DE PASSIVOS DE PPP(III)=(I-II)												
PASSIVOS CONTINGENTES												
Contraprestações Futuras												
Riscos Não Provisionados												
Outros Passivos Contingentes												
ATIVOS CONTINGENTES												
Serviços Futuros												
Outros Ativos Contingentes												
DESPESAS DE PPP												
Do Ente Federado (IV)												
Das Estadais Não-dependentes												
TOTAL DAS DESPESAS												
RECEITAS CORRENTES LÍQUIDA(RCL)(V)												
TOTAL DAS RECEITAS/RCL(%)(VI)=(V)/(V)												

FONTE: Sistema e-Pública (1928-7949-563). Unidade Responsável: . Data da emissão: 29/11/2017 e hora de emissão: 15:25.

Nota: Este Relatório Resumido de Execução Orçamentária (RREO), relativo ao 5º bimestre do Poder Executivo de Altinho, concernente ao exercício de 2017, está sendo publicado em 30 de novembro de 2017, no quadro de avisos da Prefeitura Municipal de Altinho - PE, período de publicação 30 de novembro de 2017 à 30 de janeiro de 2018, publicado no Sistema de Informações Contábeis e Fiscais do Setor Público Brasileiro - SICONEF, de acordo com o § 1º do artigo 10 da Resolução TC nº 20/2015, bem como publicado no endereço eletrônico http://cloud.publica.inf.br/clientes/altinho_pmy/portalthransparencia/, de acordo com os artigos 52 e 54 da Lei Complementar nº. 101/2000 e com o art. 97, inciso I, alínea "b", da Constituição do Estado de Pernambuco.

Orlindo José da Silva
Prefeito
775.210.134-68

Fábio André Safinho de Sousa
CT-CRC-PE-018374(G)-0
CPF 035.982.294-02

Município do Altinho



RELATÓRIO RESUMIDO DA EXECUÇÃO ORÇAMENTÁRIA DEMONSTRATIVO SIMPLIFICADO DO RELATÓRIO RESUMIDO DA EXECUÇÃO ORÇAMENTÁRIA ORÇAMENTOS FISCAL E DA SEGURIDADE SOCIAL

Período de referência: Janeiro a Outubro 2017/Bimestre Setembro-Outubro

LRF, Art. 48 – Anexo 14

Em Reais

BALANÇO ORÇAMENTÁRIO		Até o Bimestre			
RECEITAS					
Previsão Inicial				56.208.000,00	
Previsão Atualizada				56.208.000,00	
Receitas Realizadas				30.027.940,15	
Déficit Orçamentário				1.687.282,48	
Saldos de Exercícios Anteriores (Utilizados por Créditos Adicionais)				0,00	
DESPESAS					
Dotação Inicial				55.712.000,00	
Créditos Adicionais				864.909,53	
Dotação Atualizada				56.576.909,53	
Despesas Empenhadas				42.181.637,39	
Despesas Liquidadas				31.715.222,63	
Despesas Pagas				27.954.757,68	
Saldo em Exercício Anterior				0,00	
DESPESAS POR FUNÇÃO/SUBFUNÇÃO		Até o Bimestre			
Despesas Empenhadas				42.181.637,39	
Despesas Liquidadas				31.715.222,63	
RECEITA CORRENTE LÍQUIDA – RCL		Até o Bimestre			
Receita Corrente Líquida				36.746.846,40	
RECEITAS E DESPESAS DOS REGIMES DE PREVIDÊNCIA		Até o Bimestre			
Regime Próprio de Previdência dos Servidores					
Receitas Previdenciárias Realizadas (IV)				2.341.343,54	
Despesas Previdenciárias Liquidadas (V)				4.741.049,20	
Resultado Previdenciário (VI) = (IV - V)				-2.399.705,66	
RESULTADOS NOMINAL E PRIMÁRIO		Meta Fixada no AMF da LDO (a)	Resultado Apurado Até o Bimestre (b)	% em Relação à Meta (b/a)	
Resultado Nominal		-284.000,00	-179.817,78	63,32	
Resultado Primário		873.000,00	-1.887.352,60	-216,19	
RESTOS A PAGAR POR PODER E MINISTÉRIO PÚBLICO		Inscrição	Cancelamento Até o Bimestre	Pagamento Até o Bimestre	Saldo a Pagar
RESTOS A PAGAR PROCESSADOS		9.092.156,58	4.090.536,39	812.311,40	4.189.308,79
PL Executivo		9.092.156,58	4.090.536,39	812.311,40	4.189.308,79
Poder Legislativo		0,00	0,00	0,00	0,00
RESTOS A PAGAR NÃO PROCESSADOS		1.639.557,51	0,00	40.750,48	1.598.807,03
Poder Executivo		1.639.557,51	0,00	40.750,48	1.598.807,03
Poder Legislativo		0,00	0,00	0,00	0,00
TOTAL		10.731.714,09	4.090.536,39	853.061,88	5.788.115,82
DESPESAS COM MANUTENÇÃO E DESENVOLVIMENTO DO ENSINO		Valor Apurado Até o Bimestre	Limites Constitucionais Anuais		
			% Mínimo a Aplicar no Exercício	% Aplicado Até o Bimestre	
Mínimo Anual de 25% das Receitas de impostos em MDE		6.013.435,70	25,00	33,09	
Mínimo Anual de 60% do FUNDEB na Remuneração do Magistério com Educação Infantil e Ensino Fundamental		6.471.893,93	60,00	91,03	
Complementação da União ao FUNDEB		918.682,22	10,00	14,84	
DESPESAS COM AÇÕES E SERVIÇOS PÚBLICOS DE SAÚDE		Valor Apurado Até o Bimestre	Limite Constitucional Anual		
			% Mínimo a Aplicar no Exercício	% Aplicado Até o Bimestre	
Despesas Próprias com Ações e Serviços Públicos de Saúde		3.277.754,94	15,00	18,78	
DESPESAS DE CARÁTER CONTINUADO DERIVADAS DE PPP		Valor Apurado no Exercício Corrente			
Total das Despesas/RCL (%)		0,00			

FONTE: Sistema e-Pública (1423-9028-700). Unidade Responsável: . Data da emissão: 29/11/2017 e hora de emissão: 15:26.

1 Serão demonstradas as projeções do exercício anterior ao de referência.

Município do Altinho



RELATÓRIO RESUMIDO DA EXECUÇÃO ORÇAMENTÁRIA DEMONSTRATIVO SIMPLIFICADO DO RELATÓRIO RESUMIDO DA EXECUÇÃO ORÇAMENTÁRIA ORÇAMENTOS FISCAL E DA SEGURIDADE SOCIAL


Período de referência: Janeiro a Outubro 2017/Bimestre Setembro-Outubro

Continuação


LRF, Art. 48 – Anexo 14

Em Reais

Nota: Este Relatório Resumido de Execução Orçamentária (RREO), relativo ao 5º bimestre, do Poder Executivo de Altinho, concernente ao exercício de 2017, está sendo publicado em 30 de novembro de 2017, no quadro de avisos da Prefeitura Municipal de Altinho – PE, período de publicação 30 de novembro de 2017 à 30 de janeiro de 2018, publicado no Sistema de Informações Contábeis e Fiscais do Setor Público Brasileiro - SICONFI, de acordo com o § 1º do artigo 10 da Resolução TC nº 20/2015, bem como publicado no endereço eletrônico http://cloud.publica.inf.br/clientes/altinho_pm/portalttransparencia/, de acordo com os artigos 52 e 54 da Lei Complementar nº. 101/2000 e com o art. 97, inciso I, alínea "b" da Constituição do Estado de Pernambuco.



Orlando José da Silva
Prefeito
775.210.134-68



Fábio André Sarmho de Sousa
CT-CRC-PE-018374/O-0
CPF 035.982.294-02